

Информационная платформа ПИОНЕР-ОНЛАЙН –
это система управления обучением, инструмент для создания
электронной информационно-образовательной среды



Онлайн-курсы

**Электронные
базы знаний**

**Презентационные
страницы**

Основные встроенные инструменты



**Электронный
журнал
успеваемости**

**Система
обмена
сообщениями**

**Более 20
подключаемых
элементов**

Дополнительные возможности




Информация, необходимая для размещения курса

- 1. Вводное описание курса/базы знаний.**
- 2. Развернутое описание курса/базы знаний.**
- 3. Краткое описание занятий и модулей:** название, аннотация, продолжительность в академических часах.
- 4. Развернутое описание занятий и модулей.**
- 5. Презентация/видеоматериал.** В случае использования видеоматериалов со сторонних ресурсов (youtube, VK и т.д.) обязательно укажите ссылки на страницы авторов материалов и название канала/сайта/группы, имени автора.
- 6. Приложения** (в форматах Word, Excel и т.д.).
- 7. Домашнее задание и/или тест** (при необходимости).
- 8. Изображения для оформления курса в формате .jpg:**
 - основная шапка курса;
 - фото педагога (фон однородный, разрешение фотографии высокое);
 - шапки модулей (при необходимости).

В случае использования изображений из интернета Вам необходимо связаться с автором и получить согласие на использование изображения.

Вид страницы для незарегистрированного пользователя



Информационная платформа ПИОНЕР-ОНЛАЙН

Вход

Основное меню Календарь

Список курсов

- ЕДЕМ, ПЛАВАЕМ, ЛЕТАЕМ
- АКАДЕМИЯ КОНСТРУКТОРА
- СОЗДАНИЕ МОБИЛЬНЫХ ПРИЛОЖЕНИЙ
- СКЕТЧИНГ
- ОСНОВЫ НАЧАЛЬНОГО ТЕХНИЧЕСКОГО МОДЕЛИРОВАНИЯ
- ОСНОВЫ НОТНОЙ ГРАМОТЫ
- ЛОСКУТНОЕ ШИТЬЁ
- НЕТРАДИЦИОННЫЕ ТЕХНИКИ РИСОВАНИЯ
- МЕДИАШКОЛА РДШ ОНЛАЙН
- МАЛАЯ АКАДЕМИЯ
- УДИВИТЕЛЬНОЕ РЯДОМ
- АЗБУКА ВАЛЬСА


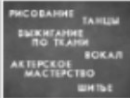
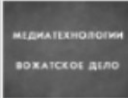



Вверх

1 2 Далее


Поиск по названию курса Найти

Расширенный поиск Сбросить





Категории

 КОМПЬЮТЕРНЫЕ ТЕХНОЛОГИИ ЛЕГОКОНСТРУИРОВАНИЕ ПРОФИЛЬНЫЙ ДИЗАЙН ТЕХНИЧЕСКОЕ МОДЕЛИРОВАНИЕ	 РИСОВАНИЕ ТАНЦЫ ВЫЖИГАНИЕ ПО ТКАНИ АКТЕРСКОЕ МАСТЕРСТВО ШИТЬЁ	 МЕДИАТЕХНОЛОГИИ ВОЖАТСКОЕ ДЕЛО	 ЕСТЕСТВЕННОНАУЧНАЯ	 ФИЗИКУЛЬТУРНО-СПОРТИВНАЯ	 КРАЕВЕДЕНИЕ ПРИКЛАДНОЙ ТУРИЗМ
---	---	--	---	---	---

Техническая направленность Художественная направленность Социально-педагогическая направленность Естественная направленность Физкультурно-спортивная направленность Туристско-краеведческая направленность

 75-летие Победы

Список курсов

 ЕДЕМ, ПЛАВАЕМ, ЛЕТАЕМ Техническая направленность	 АКАДЕМИЯ КОНСТРУКТОРА Легоконструирование	 СОЗДАНИЕ МОБИЛЬНЫХ ПРИЛОЖЕНИЙ Компьютерные технологии	 СКЕТЧИНГ Профессиональный дизайн
---	---	---	--

Подробнее Подробнее Подробнее Подробнее

Перед вами Информационная платформа ПИОНЕР-ОНЛАЙН, где представлены онлайн-курсы и электронные базы знаний для детей по основным направлениям программ дополнительного образования.

Онлайн-курсы - программы для дистанционного обучения, представленные в ознакомительных целях. Некоторые из них осуществляются при поддержке педагогов, включают обязательную отработку домашних заданий и предоставляют возможность получения электронного сертификата при успешном освоении программы. Другие онлайн-курсы рассчитаны на самостоятельное освоение материала.

Электронные базы знаний (ЭБЗ) представляют собой дистанционную часть очных образовательных программ.

Онлайн-курсы и ЭБЗ, представленные на Платформе, разработаны педагогами ГАУ ДО ТО «Дворец творчества и спорта «Пионер», г. Тюмень и педагогами других учреждений дополнительного образования юга Тюменской области.

Дистанционные образовательные технологии дают возможность детям и взрослым выбрать программы по интересам, обучаться в удобное время, комфортном темпе, независимо от места жительства.

Присоединяйтесь!

ПРАКТИЧЕСКИЙ ОПЫТ

**Электронная база знаний очной образовательной программы «Школа начальной туристской подготовки»
ГАУ ДО ТО «Дворец творчества и спорта «Пионер»**

Направленность: туристско-краеведческая

Возраст обучающихся: от 7 лет

Продолжительность обучения: 144 академических часа
из них в дистанционном формате: 44 академических часа

3 образовательных модуля
модуля
по дисциплинам:
«Туризм»,
«Ориентирование»,
«Краеведение»

18 занятий,
18 контрольных тестов,
1 итоговый тест по
результатам очного и
дистанционного
обучения

44 обучающихся
на данный момент

Вид страницы для зарегистрированного пользователя

The screenshot shows a web interface for a course titled "ШКОЛА НАЧАЛЬНОЙ ТУРИСТСКОЙ ПОДГОТОВКИ". The user is logged in as "Полина Бембель". The page features a navigation menu, a list of courses, a main course description, and a list of materials.

ПИОНЕР LINE

ШКОЛА НАЧАЛЬНОЙ ТУРИСТСКОЙ ПОДГОТОВКИ

Витрина курсов > Туристско-краеведческая направленность > Прикладной туризм > ШКОЛА НАЧАЛЬНОЙ ТУРИСТСКОЙ ПОДГОТОВКИ > О курсе

Настройки

Список курсов

- ЕДИМ. ПЛАВАЕМ. ЛЕТАЕМ
- АКАДЕМИЯ КОНСТРУКТОРА
- СОЗДАНИЕ МОБИЛЬНЫХ ПРИЛОЖЕНИЙ
- СКЕТЧИНГ
- ОСНОВЫ НАЧАЛЬНОГО ТЕХНИЧЕСКОГО МОДЕЛИРОВАНИЯ
- ОСНОВЫ НОТНОЙ ГРАМОТЫ
- ЛОСЮТНОЕ ШИТЬЁ
- НЕТРАДИЦИОННЫЕ ТЕХНИКИ РИСОВАНИЯ
- МЕДИАШКОЛА РДШ ОНЛАЙН
- МАЛАЯ АКАДЕМИЯ
- УДИВИТЕЛЬНОЕ РЯДОМ
- АЗБУКА ВАЛЬСА

Вверх

1 2 Далее

ШКОЛА НАЧАЛЬНОЙ ТУРИСТСКОЙ ПОДГОТОВКИ

Возраст: от 7 лет
Продолжительность обучения: 44 академических часа

Перед вами электронная база знаний очной образовательной программы,

посвященной начальной подготовке будущих туристов и путешественников к походу.

Обучение проходит в трех основных дисциплинах: туризм, краеведение и ориентирование.

Обучающийся идет изучение истории развития туризма, туристских возможностей и краеведческих особенностей своего региона, ориентирование на местности, особенностей пищевого и водного режима в походе, правил организации привалов и ночлегов.

Занятия позволят обучающимся овладеть начальными теоретическими знаниями о различных видах спортивно-туристических направлений, снаряжении и многом другом.

Форма обучения по программе

очная, с применением дистанционных образовательных технологий электронной информационно-образовательной среды ПИОНЕР-ОНЛАЙН. В обучении можно принять участие по индивидуальному учебному плану и в группах.

После окончания обучения вы будете знать:

- о том, как правильно подготовиться к пешеходному походу и чувствовать себя комфортно и уверенно в походных условиях;
- основные характеристики и критерии выбора туристической палатки, рюкзака, походного коврика и спальника;
- несколько способов вязания туристических узлов и применение их по назначению в походных условиях;
- различные способы установки палатки.

Педагог
Антон Павлович Гураль

Описание материалов

Электронная база знаний очного обучающего курса "Школа начальной туристской подготовки" включает 3 образовательных модуля, в каждом из которых от 4 до 8 занятий, в дистанционном формате раскрывающих дисциплины очной программы:

Модуль 1 | Туризм

Организация туристского быта, техническая и тактическая туристская подготовка. Туризм, его возможности, виды и история.

Модуль 2 | Ориентирование

Топографические и спортивные карты, правила работы с компасом. Масштаб. Ориентирование в походной среде.

Модуль 3 | Краеведение

Понятие краеведения. Краеведческие особенности Тюменской области.

Итоговая аттестация

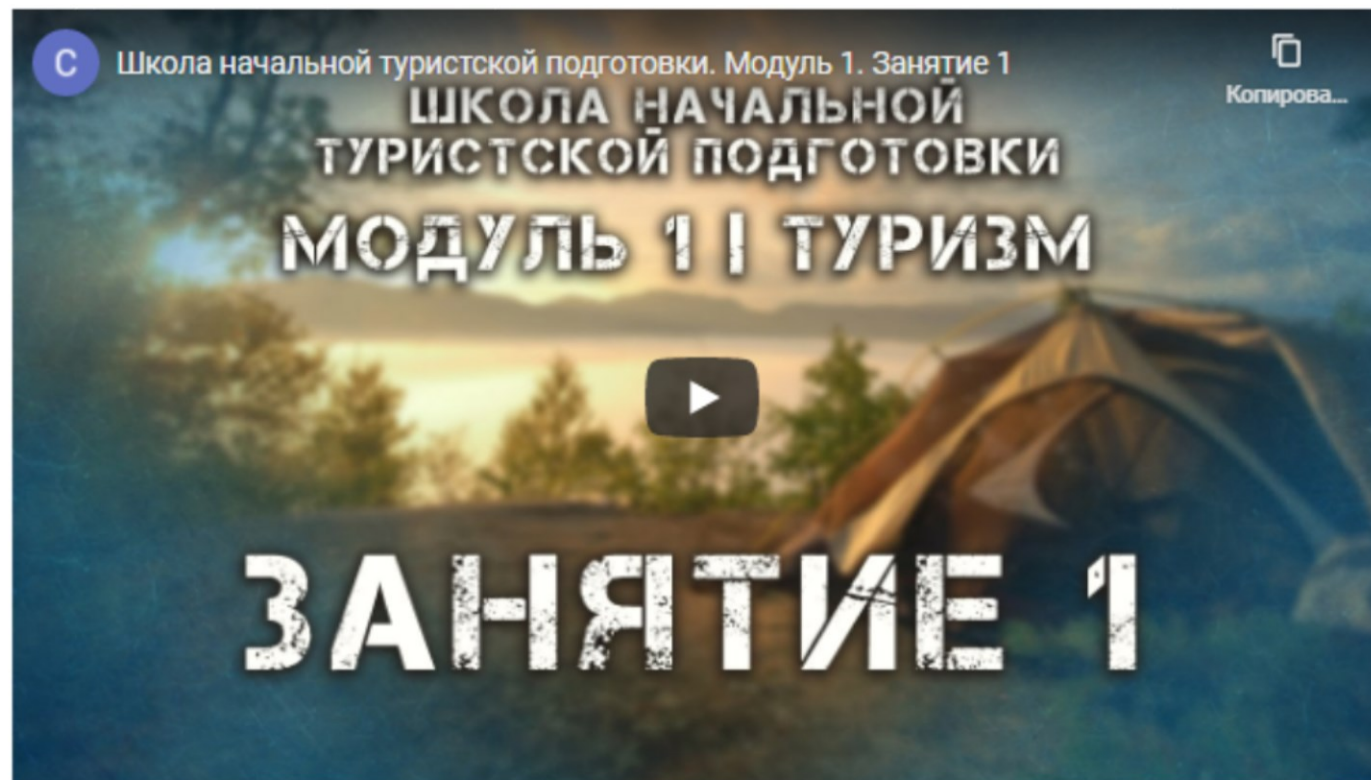
Тест предоставлен для обучающихся, полностью освоивших очную образовательную программу.

Вид страницы занятия курса

Занятие 1 | Строение человеческого тела

Краткие сведения о строении, функциях организма человека и влиянии физических упражнений на его жизнедеятельность.

Внимательно ознакомьтесь с видеоронком, законспектируйте материал.



После освоения материала, пожалуйста, пройдите тестирование.


Материал считается удовлетворительно освоенным в том случае, если вы дали верные ответы более, чем на 60% процентов вопросов.

Отображение страницы контрольного теста

Вопрос 1

Пока нет ответа
Балл: 1
Отметить вопрос
Редактировать вопрос

Как называется этот узел?




Выберите один ответ:

- а. Проводник
- б. Штык
- в. Восьмерка

Вопрос 2

Пока нет ответа
Балл: 1
Отметить вопрос
Редактировать вопрос

Как называется этот костер?



Выберите один ответ:

- а. Нодья
- б. Шалаш
- в. Таёжный

Навигация по тесту

1. КАК НАЗЫВАЕТСЯ УЗЕЛ?

1	2	3	4	5	6	7	8	9
10	11	12	13	14	15	16	17	18
19	20							

Закончить попытку...

Начать новый просмотр

Описание материалов

[Электронная база знаний очного обучающего курса "Школа начальной туристской подготовки"](#) включает 3 образовательных модуля, в каждом из которых от 4 до 6 занятий, в дистанционном формате раскрывающих дисциплины очной программы:

Модуль 1 | Туризм
Организация туристского быта, техническая и тактическая туристская подготовка. Туризм, его возможности, виды и история.

Модуль 2 | Ориентирование
Топографические и спортивные карты, правила работы с компасом. Масштаб. Ориентирование в природной среде.

Модуль 3 | Краеведение
Понятие краеведения. Краеведческие особенности Тюменской области.

Отображение результатов прохождения контрольного теста

Тест начат	Среда, 3 Июнь 2020, 13:28
Состояние	Завершённые
Завершен	Среда, 3 Июнь 2020, 13:38
Прошло времени	9 мин. 32 сек.
Оценка	15 из 20 (75%)

Вопрос 1

Верно
Баллов: 1 из 1
Отметить вопрос
Редактировать вопрос

Как называется этот узел?



Выберите один ответ:

- а. Проводник
- б. Штык
- в. Восьмерка ✓

Восьмерка - один из самых простых стопорящих узлов.

Навигация по тесту

1. КАК НАЗЫВАЕТСЯ УЗЕЛ?

1	2	3	4	5	6	7	8	9
✓	✓	✗	✗	✓	✗	✗	✓	✓
10	11	12	13	14	15	16	17	18
✗	✓	✓	✓	✓	✓	✓	✓	✓
19	20							
✓	✓							

Показать одну страницу

Закончить обзор

Начать новый просмотр

Описание материалов



Электронная база знаний очного обучающего

Электронный журнал успеваемости

Настройки

- Управление оценками
 - Отчет по оценкам**
 - История оценок
 - Отчет по показателям
 - Обзорный отчет
 - Одиночный вид
 - Отчет по пользователю
- Настройки
- Импорт
- Экспорт
- Буквы
- Шкалы

Управление курсом

Администрирование

Отчет по оценкам

Видимые группы (Первый поток) **Все участники**

Все участники: 47/47

Имя **Все** А Б В Г Д Е Е Ж З И К Л М Н О П Р С Т У Ф Х Ц Ч Ш Щ Э Ю Я

Фамилия **Все** А Б В Г Д Е Е Ж З И К Л М Н О П Р С Т У Ф Х Ц Ч Ш Щ Э Ю Я

ШКОЛА НАЧАЛЬНОЙ ТУР...

Имя / Фамилия	Адрес электронной почты	Тест 6 Подготовка к по...
Лайло Амонкулова	amonkulov7@gmail.com	-Q
Руслан Анашкин	elmira8417@mail.ru	-Q
Анастасия Андреева	zabelina1993@inbox.ru	14.00Q
Матвей Баталов	batalovmatvej2010@gmail.com	-Q
Марина Бембель	bembelmm@pioner72.ru	3.00Q
Полина Бембель	orhideya.l@mail.ru	15.00Q
Никита Бодак	lev.bodak@mail.ru	12.00Q
Максим Большаков	lesya_uspenkaya@mail.ru	-Q
Даниил Василенко	anyuta_e@mail.ru	-Q
Максим Велижанин	Velizhanina.olga72@yandex.ru	-Q
Михаил Велижанин	alexvei72@yandex.ru	16.00Q
Глеб Винтер	irina_gorbikova@mail.ru	-Q
Анастасия Вязовикова	nasta-0@list.ru	-Q
Иван Горбаченко	lenhcik-mura@yandex.ru	17.00Q

Список курсов

Добавить курс

- ЕДЕМ. ПЛАВАЕМ. ЛЕТАЕМ
- АКАДЕМИЯ КОНСТРУКТОРА
- СОЗДАНИЕ МОБИЛЬНЫХ ПРИЛОЖЕНИЙ
- СКЕТЧИНГ
- ОСНОВЫ НАЧАЛЬНОГО ТЕХНИЧЕСКОГО МОДЕЛИРОВАНИЯ
- ОСНОВЫ НОТНОЙ ГРАМОТЫ
- ВЫЖИГАНИЕ ПО ТКАНИ
- ЛОСКУТНОЕ ШИТЬЁ
- НЕТРАДИЦИОННЫЕ ТЕХНИКИ РИСОВАНИЯ



Контактная информация

адрес сайта:

<https://pioner-online.ru>

**адрес страницы в социальной сети
«ВКонтакте»:** <https://vk.com/pioneronline>

Администратор
информационной платформы ПИОНЕР-ОНЛАЙН,
главный специалист сектора по информатизации дополнительного
образования

Марина Михайловна Бембель
тел.: +7 (3452) 29 02 14
e-mail: bembelmm@pioner72.ru