

ДЕПАРТАМЕНТ ФИЗИЧЕСКОЙ КУЛЬТУРЫ, СПОРТА И  
ДОПОЛНИТЕЛЬНОГО ОБРАЗОВАНИЯ ТЮМЕНСКОЙ ОБЛАСТИ  
ГАУ ДО ТО «ДВОРЕЦ ТВОРЧЕСТВА И СПОРТА «ПИОНЕР»

**ПРИЛОЖЕНИЕ К РАБОЧЕЙ ПРОГРАММЕ  
“FUNNY ENGLISH” - «ПОВТОРЯЕМ  
ПРОЙДЕННОЕ ВМЕСТЕ С РОДИТЕЛЯМИ»**

Автор: Нихейма Н.О., педагог  
дополнительного образования высшей  
квалификационной категории

Тюмень, 2021г.

## **1. Пояснительная записка.**


Пандемия изменила мир вокруг нас и заставила всех искать новые пути и решения возникающих проблем во всех сферах деятельности человека. Не осталось в стороне и образование. Она заставила педагога искать новые способы подачи и проверки усвоения учебного материала, используя современные технологии.

Методическое пособие «Повторяем пройденное вместе с родителями» является приложением к авторской рабочей программе “FUNNY ENGLISH” и предназначено в помощь родителям детей 6 -7 лет, а также рекомендовано для педагогов с целью включения в обучающую программу по английскому языку.

Поскольку программа “FUNNY ENGLISH” предназначена для дошкольников, то подразумевает вовлечение в образовательный процесс и их родителей. Приложение включает в себя поурочный пройденный материал по каждой изучаемой теме программы: лексический, грамматический, видеоматериал, стихи, стихи-рифмовки и песни на английском языке. Наличие русской транскрипции делает возможным включиться в этот увлекательный процесс и даже тем взрослым, кто не изучал английский ранее. Материал для изучения представлен в большом количестве, что расширяет возможность выбора более интересной темы для обучающегося.

Дорогие родители, используйте драгоценное и плодотворное время вместе с вашими детьми. Пусть совместный процесс обучения станет для вас счастливым и увлекательным, так как ваша активная поддержка является залогом успеха для ваших детей. Желаю удачи!

## Тема 1: "Let`s meet!"




### 1 Домашнее задание на повторение по Веселому английскому

- 1) Смотрим видео: «Хрюша и Степашка учат английский» (урок 1) вместе с детьми, скопировав ссылку: [Хрюша и Степашка учат английский» \(урок 1\)](#)
- 2) Повторяем слова и фразы по теме "Let`s meet!"

HI	[ХАЙ]	ПРИВЕТ!
HELLO	[ХЭЛЛОУ]	ЗДРАВСТВУЙТЕ!
GOOD BYE	[ГУД БАЙ]	ДО СВИДАНИЯ!
BYE	[БАЙ]	ПОКА!

## Тема 1: "Let`s meet!"




### 2 Домашнее задание на повторение по Веселому английскому

1) Повторяем слова и фразы по теме "Let`s meet!"

HI	[ХАЙ]	ПРИВЕТ!
HELLO	[ХЭЛЛОУ]	ЗДРАВСТВУЙТЕ!
GOOD BYE	[ГУД БАЙ]	ДО СВИДАНИЯ!
BYE	[БАЙ]	ПОКА!
YES	[ЙЕС]	ДА
NO	[НОУ]	НЕТ
WHAT 'S YOUR NAME?	[ВОТ 'С ЙО НЭЙМ]	КАК ТЕБЯ ЗОВУТ?
MY NAME IS ...	[МАЙ НЭЙМ ИЗ]	МЕНЯ ЗОВУТ...
NICE TO MEET YOU!	[НАЙС ТУ МИТ Ю]	ПРИЯТНО ПОЗНАКОМИТЬСЯ
LET'S BE FRIENDS!	[ЛЭТС БИ ФРЭНДЗ ]	БУДЕМ ДРУЗЬЯМИ

## Тема 1: "Let`s meet!"




### 3 Домашнее задание на повторение по Веселому английскому

1) Смотрим мультфильм на английском вместе с детьми, скопировав ссылку: "[Gogo 1 My name is Gogo](#)".

2) Повторяем слова и фразы по теме "**Let`s meet!**"

HI	[ХАЙ]	ПРИВЕТ!
HELLO	[ХЭЛЛОУ]	ЗДРАВСТВУЙТЕ!
GOOD BYE	[ГУД БАЙ]	ДО СВИДАНИЯ!
BYE	[БАЙ]	ПОКА!
YES	[ЙЕС]	ДА
NO	[НОУ]	НЕТ
WHAT 'S YOUR NAME?	[ВОТ 'С ЙО НЭЙМ]	КАК ТЕБЯ ЗОВУТ?
MY NAME IS ...	[МАЙ НЭЙМ ИЗ]	МЕНЯ ЗОВУТ...
NICE TO MEET YOU!	[НАЙС ТУ МИТ Ю]	ПРИЯТНО ПОЗНАКОМИТЬСЯ!
LET'S BE FRIENDS!	[ЛЭТС БИ ФРЭНДЗ ]	БУДЕМ ДРУЗЬЯМИ!

## Тема 1: "Let`s meet!"



### 4 Домашнее задание на повторение по Веселому английскому

1) Повторяем слова и фразы по теме "Let`s meet!":

HI	[ХАЙ]	ПРИВЕТ!
HELLO	[ХЭЛЛОУ]	ЗДРАВСТВУЙТЕ!
GOOD BYE	[ГУД БАЙ]	ДО СВИДАНИЯ!
BYE	[БАЙ]	ПОКА!
YES	[ЙЕС]	ДА
NO	[НОУ]	НЕТ
WHAT `S YOUR NAME?	[ВОТ `С ЙО НЭЙМ]	КАК ТЕБЯ ЗОВУТ?
MY NAME IS ...	[МАЙ НЭЙМ ИЗ]	МЕНЯ ЗОВУТ...
NICE TO MEET YOU!	[НАЙС ТУ МИТ Ю]	ПРИЯТНО ПОЗНАКОМИТЬСЯ!
LET`S BE FRIENDS!	[ЛЭТС БИ ФРЭНДЗ ]	БУДЕМ ДРУЗЬЯМИ!
GOOD MORNING,	[ГУД МОНИН]	ДОБРОЕ УТРО,
GOOD MORNING,	[ГУД МОНИН]	ДОБРОЕ УТРО,
GOOD MORNING TO YOU!	[ГУД МОНИН ТУ Ю]	ДОБРОЕ УТРО ТЕБЕ!
GOOD MORNING,	[ГУД МОНИН]	ДОБРОЕ УТРО,
GOOD MORNING!	[ГУД МОНИН]	ДОБРОЕ УТРО!
I`M GLAD	[АЙ М ГЛЭД ]	Я РАД(А)
TO SEE YOU!	[ТУ СИ Ю]	ВАС ВИДЕТЬ!

2) Смотрим и разучиваем песню "What`s your name?" на английском вместе с детьми, скопировав ссылку:  
[What's Your Name? | Kids Songs | Super Simple Songs](#)

## Тема 2: "Let`s train!"



### 5 Домашнее задание на повторение по Веселому английскому

1) Повторяем слова по теме "Let`s train!"

Walk	Вок	Ходить
Run	Ран	Бегать
Jump	Джамп	Прыгать
Swim	Свим	Плавать
Climb	Клайм	Лазать
Fly	Флай	Летать

2) Разучиваем 1 куплет песни "Clap your hands!"

1. Clap your hands! (2p.)	Клэп ё хэндз	Хлопайте в ладоши!
Listen to the music	Лисн ту зэ мьюзик	Слушайте музыку
And clap your hands!	Энд клэп ё хэндз	И хлопайте в ладоши!

## Тема 2: "Let`s train!"



### 6 Домашнее задание на повторение по Веселому английскому

1) Повторяем слова и фразу по теме "Let`s train!"

Walk	Вок	Ходить
Run	Ран	Бегать
Jump	Джамп	Прыгать
Swim	Свим	Плавать
Climb	Клайм	Лазать
Fly	Флай	Летать
I am Sasha.	Ай эм Саша	Я Саша.

2) Разучиваем 2 куплет песни "Clap your hands!"

1. Stamp your feet! (2p.)	Стэмп ё фит	Топайте вашими ножками!
Listen to the music	Лисн ту зэ мьюзик	Слушайте музыку
And stamp your feet!	Энд стэмп ё фит	И топайте вашими ножками!



## Тема 2: "Let`s train!"



### 7 Домашнее задание на повторение по Веселому английскому

1) Повторяем слова и фразу по теме "Let`s train!"

Walk	Вок	Ходить
Run	Ран	Бегать
Jump	Джамп	Прыгать
Swim	Свим	Плавать
Climb	Клайм	Лазать
Fly	Флай	Летать
I am Sasha.	Ай эм Саша	Я Саша.
I can swim.	Ай кэн свим	Я умею плавать.

2) Разучиваем 3 куплет песни "Clap your hands!"

1. Turn around! (2p.)	Тёрн эраунд	Кружитесь!
Listen to the music	Лисн ту зэ мьюзик	Слушайте музыку
And turn around!	Энд тёрн эраунд	И кружитесь!

## Тема 2: "Let`s train!"



### 8 Домашнее задание на повторение по Веселому английскому

#### Повторение по теме

1) Повторяем слова и фразу по теме "Let`s train!"

Walk	Вок	Ходить
Run	Ран	Бегать
Jump	Джамп	Прыгать
Swim	Свим	Плавать
Climb	Клайм	Лазать
Fly	Флай	Летать
I am Sasha.	Ай эм Саша	Я Саша.
I can swim.	Ай кэн свим.	Я умею плавать.

2) Разучиваем 4 куплет песни "Clap your hands!"

1. Jump up high! (2p.)	Джамп ап хай	Подпрыгните высоко!
Listen to the music	Лисн ту зэ мьюзик	Слушайте музыку
And Jump up high!	Энд джамп ап хай	И подпрыгните высоко!

3) Рифмуя эти четверостишия, можно выучить  
наизусть много глаголов, ведь в стихах лучше  
запоминать слова.

**Стихи – рифмовки к теме «Verbs»**

- 1) Ты мне щетку эту дашь?  
Чистить щеткой значит – **brush (браш)**.
- 2) Здесь строят дом, отличный вид.  
А строить по-английски – **build (билд)**.
- 3) «Поймай котенка», - слышен плач.  
Ловить, поймать, иначе – **catch (кэч)**.
- 4) К чайку и вкусным пирогам  
Люблю домой прийти я – **come (кам)**.  
Но чашки мыть совсем другое,  
Пора уже идти мне – **go (гоу)**.
- 5) Слезы льются через край.  
Плакать по-английски – **cry (край)**.
- 6) Я нарисовал ведро.  
Рисовать иначе – **draw (дро)**.
- 7) Мечтаю увидеть течение Гольфстрим.  
Мечтаю и вижу во сне – значит **dream (дрим)**.
- 8) Объехал я весь этот край.  
Вести машину просто – **drive (драйв)**.
- 9) Желудок у меня болит.  
Я есть хочу. Есть, кушать – **eat (ит)**.
- 10) Чувствую, что на ногу кто-то наступил.  
Чувствовать и чувство по-английски – **feel (фил)**.
- 11) Я нашла твой первый слайд.  
Находить иначе – **find (файнд)**.
- 12) Шарик, шарик, улетай!  
Летать, запомни, будет – **fly (флай)**.
- 13) Дайте пить я еле жив.  
Дайте по-английски – **give (гив)**.
- 14) На столе тарелка слив.  
Поскорее дайте – **give (гив)**,  
Мне попробовать одну.  
Я вам косточку верну.
- 15) Мы едем в город снова?  
Идти и ехать – **go (гоу)**.
- 16) Растет наш сад фруктовый.  
Растет иначе – **grow (гроу)**.
- 17) Он царь зверей, наш грозный лев.  
Иметь, имею, значит – **have (хэв)**.
- 18) "Help!" (хэлп)- "На помощь!"

- Я домой попасть хочу.  
Во дворе собака злая,  
Как я мимо проскочу!
- 19) Шумит, ликует стадион  
При свете ярких ламп.  
Отлично прыгнул чемпион!  
А прыгать будет – **jump** (джамп)
- 20) Поздно, не стучи, сынок!  
Стучать, стучите, значит – **knock** (нок).
- 21) Вязать я люблю, тихо спица звенит.  
Вязать по-английски значит - **to knit** (ту нит).
- 22) Ты знаешь это слово?  
Знаю по-английски – **know** (ноу).
- 23) Вот эта – лучшая из глав.  
Читай и смейся. Смейся – **laugh** (лаф).
- 24) Положи сюда скорей,  
Положи – иначе **lay** (лэй).
- 25) В учительницу я влюблен.  
Учить, учиться, значит – **learn** (лён).
- 26) Смотри, какой красивый жук!  
Смотрите – по-английски **look** (лук).
- 27) Читать полезно много книг.  
Читать, читайте – значит **read** (рид).
- 28) Он сказал нам, где музей.  
Сказать, скажите – значит **say** (сэй).
- 29) Видишь что-нибудь в дали?  
Видеть по-английски – **see** (си).
- 30) Петь, пою и пойте – **sing** (син).  
Посмотрели этот клип?  
Спите, дети! Спите – **sleep** (слип).
- 31) Увидев аленький цветочек,  
Сорвать его старик посмел.  
А нюхать, пахнуть по-английски  
Мы произносим четко: “**smell**” (смэл).
- 32) «Он меня обидел», -  
Слышен детский крик.  
Говори спокойнее  
Говори же – **speak** (спик).
- 33) Пойдешь купаться, но не один,  
Купаться, плавать – значит **swim** (свим).
- 34) Любит плавать наш Максим,  
Плавать по-английски – **swim** (свим).
- 35) Квакша – **frog** (фрэг), в пруду живет.  
Песенки — "Ква-ква" поет.  
А еще с лещом одним

Очень любит плавать – **swim (свим)**.

Ей с утра до вечера

Больше делать нечего.

**36)** Возьми скорее этот чек.

Возьмите по-английски – **take (тэйк)**.

**37)** Старайся и запоминай,

Стараться по-английски – **try (трай)**.

**38)** Если крепко на замок

Двери запирают – **lock (лок)**,

Я, по крайней мере,

Не ломаю двери.

Ключ вставляю и потом

Поворачиваю – **turn (тён)**.

**39)** Ходи пешком, гуляй, дружок.

Ходить пешком – иначе **walk (вок)**.

### 1. Медведь.

Ну почему считает папа,

Что все медведи косолапы.

Нет! Мой медведь не косолап,

Я попросил его – **Stand up! (стэнд ап)**

Он встал на две кривые лапы,

Садись! – **Sit down! (сит даун)**. Прав мой папа.

### 2. Ученик

Мама сыну говорит:

"Ты уже читаешь – **read (рид)**.

И среди других ребят

Буквы лучше пишешь – **write (райт)**.

Жаль, что только не знаком

Ты с английским языком.

Вот учебники, тетради.

Начинай учиться – **study (стади)**.

### 3. Чистюля

Руки грязные — так что ж!

Можно руки вымыть – **wash (вош)**.

Знай еще секрет один:

Зубы нужно чистить – **clean (клин)**.

Утюг, когда включен, горяч.

Не стоит его трогать – **touch (тач)**.

Даже если есть причины,

Все равно не унывай.

Настоящие мужчины

Не умеют плакать – **cry (край)**.

#### 4. Тренировка

Спит утром пес "без задних лап".

"Проснись!" — **"Wake up!"** (вэйк ап)

"Вставай!" — **"Get up!"** (гет ап)

Тренировать тебя я стану.

"Садись!"- командую. -

**"Sit down!"** (сит даун)

Пес выполнять команды рад.

Встает, когда скажу **"Stand up!"** (стэнд ап)

А заниматься с ним устанем,

Возьмем и просто поболтаем.

Бегут спортсмены разных стран.

Бежать, запомни, будет – **run** (ран).

#### 5. Говорила кенгуру

Мама Кенга Крошке Ру:

"Ты сегодня именинник.

Прогуляйся по двору.

Прыгай – **jump** (джамп), и бегай – **run** (ран),

Развлекайся - **have a fun!** (хэв э фан)

Но не шумно! И в подарок

Ты получишь барабан.

Мы ходили на прогулку

По двору, по переулку.

Нагуляли аппетит,

Захотели кушать – **eat** (ит).

### Тема 3: " Animals "



### 9 Домашнее задание на повторение по Веселому английскому

1) Повторяем слова "Animals"

CAT	[КЭТ]	КОТ
DOG	[ДОГ]	СОБАКА
CROCODILE	[КРОКЕДАЙЛ]	КРОКОДИЛ
HARE	[ХЭА]	ЗАЯЦ
BEAR	[БЭА]	МЕДВЕДЬ

## Тема 3: " Animals "



### 10 Домашнее задание на повторение по Веселому английскому

1) Повторяем слова "Animals"

CAT	[КЭТ]	КОТ
DOG	[ДОГ]	СОБАКА
CROCODILE	[КРОКЕДАЙЛ]	КРОКОДИЛ
HARE	[ХЭА]	ЗАЯЦ
BEAR	[БЭА]	МЕДВЕДЬ
MONKEY	[МАНКИ]	ОБЕЗЬЯНА
FOX	[ФОКС]	ЛИСА
FROG	[ФРОГ]	ЛЯГУШКА
DUCK	[ДАК]	УТКА

2) Рифмуя эти четверостишия, можно выучить наизусть много слов, ведь в стихах лучше запоминать слова.

#### Стихи – рифмовки к теме «Animals»

1. "Pets and animals"

1) Думал и запоминал

животное – **an animal** (эн энимл).

2) Мишка косолапый ходит еле-еле

Мишка, медвежонок по-английски – **bear** (бэа).

3) Любит сладости любые



Маленький медведь – **a bear** (э бэа).

4) Спит зимой в берлоге мишка.

Сладко спит косматый – **bear** (бэа).

С ним рифмуется зайчишка,

По-английски заяц – **hare** (хэа).

5) Намотай на ус малыш:

Птичка – **bird** (бёд), а рыбка – **fish** (фиш),

Ну а бабочку, ты знай,

Называют – **butterfly** (батэфлай).

6) Хоть ты в Африке и не был,

Все равно полезно знать,

Что верблюда словом **camel** (кэмл)

По-английски нужно звать.

7) Пес бежал за кошкой вслед,

Но поймать ее не смог.

По-английски кошка – **cat** (кэт),

А собака будет – **dog** (дог).

8) Красные сапожки, желтенький жакет,

Любит наряжаться кошечка – **a cat** (э кэт).

9) Кот мой съел вчера омлет,

Он воришка этот – **cat** (кэт).

10) Даже Диккенс, даже Диккенс

Называл цыпляток **chickens** (чикинз).

11) Этот петушок – **a cock** (э кок).

Утром пьет томатный сок.

12) Легко запоминаю

Корова – значит **cow** (кау).

13) А коровушка **a cow** (э кау)

Угощает всех какао.

14) Кто играет? Угадай?

Крокодил – **a crocodile** (э крокедайл).

15) Любит наш бульдог хот-дог,

**Dog** (дог) там, **dog** (дог) тут – так собаку и зовут.

16) В лужу прыгнул без сапог,

Намочился и продрог

Песик маленький – **a dog** (э дог).

17) Очень ножки тонки у ослика – **donkey** (донки).

18) Вот стоит на ножках тонких

Непослушен и упрям.

- Ослик, по-английски – **donkey** (донки),  
Это помнить нужно вам.
- 19) Кто забрался на чердак?  
Это уточка – **a duck** (э дак).
- 20) Целый день все кряк, да кряк  
Как назвали утку? – **Duck** (дак).
- 21) Ковыляет утка так будто тащит тяжкий груз.  
По-английски утка – **duck** (дак),  
Ну, а гусь и вовсе – **goose** (гус).
- 22) А большой орел – **an eagle** (эн игл)  
Знает много разных игр.
- 23) Среди зверей интеллигент  
Слон, слоненок – **elephant** (элифэнт).
- 24) Довелось однажды мне  
Покататься на слоне.  
У слона спина сильна  
**Elephant** (элифэнт) зовут слона.
- 25) Это слон – **an elephant** (эн элифэнт)  
У него огромный бант.
- 26) Мне аквариум купили,  
В него **fish** (фиш) запустили.  
Рано утром я встаю,  
**Fish** (фиш) я завтраком кормлю.
- 27) Прыгнула из грядки прямо на порог  
Зеленая красавица, лягушечка – **a frog** (э фрог).
- 28) Кто в траве шуршит в саду?  
А кто плавает в пруду?  
Ну-ка, отгадай, подружка!  
**Mouse** (маус) – мышшь, **frog** (фрог) – лягушка.
- 29) Рыжий, рыжий чудо-флокс!  
Рыжая лисичка – **fox** (фокс).
- 30) Всем показывает фокус  
Хитрая лиса – **a fox** (э фокс).
- 31) Гусей я до сих пор боюсь.  
Гусь по-английски – просто **goose** (гус).
- 32) Этот ежик – **a hedgehog** (э хеджхог)  
Любит яблочный пирог.
- 33) Курица известна всем  
По-английски она – **hen** (хэн).

- 34) Курица и петушок бегали по улице.  
Петушка назвали – **cock (кок)**.  
Hen (хэн) – назвали курицу.
- 35) Трудный вам задам вопрос:  
«Как назвали лошадь?» - **horse (хос)**.
- 36) Вам ответит на вопрос  
Лошадь умная – **a horse (э хос)**.
- 37) На веселую игру  
Приглашает детвору  
Кенгуру – **a kangaroo (э кэнгэру)**.
- 38) Это кто? Собака злая?  
Нет – веселый лев - **a lion (э лайэн)**.
- 39) Так забавны и ловки  
Обезьянки – **monkey (манки)**.
- 40) В зоопарке рассмешить  
Всех сумеют обезьянки.  
Постарайтесь не забыть:  
Обезьяна значит **monkey (манки)**.
- 41) У веселой обезьянки  
На хвосте висят баранки,  
Все зовут ее – **a monkey (э манки)**.
- 42) Поднимает белый парус  
Мышка смелая – **a mouse (э маус)**.
- 43) Через прыгалку: прыг! прыг!  
Поросеночек – **a pig (э пиг)**.
- 44) Свинья есть хочет каждый миг.  
Свинью мы называем – **pig (пиг)**.
- 45) Дед траву граблями грабит,  
Хочет есть наш кролик – **rabbit (рэбит)**.
- 46) На трамвайчик сел и едет  
Кролик маленький – **a rabbit (э рэбит)**.
- 47) Крыса в доме. Ужас! Вред!  
Крыса по-английски – **rat (рэт)**.
- 48) Подходите малыши!  
Веселиться от души.  
И поет овца – **a sheep (э шип)**.  
Эй! Овечка! Попляши!
- 49) На хвосте танцует брэйк  
Змейка быстрая – **a snake (э снэйк)**.

50) По деревьям кто-то прыгал,  
Оказалось, белка – **squirrel (сквирэл)**.

51) Жить на дереве приятно  
И орехи собирать.

**Squirrel (сквирэл)** – белка. Всем понятно?  
Это тоже нужно знать.

52) Что написано? Читай-ка!  
«Здесь тигренок спит» - **a tiger (э тайгэ)**.

53) Запоминайте эти строки:  
Индюшка по-английски – **turkey (тёки)**.

54) Стреляли в волка: пиф и пуф!  
Волк по-английски будет – **wolf (вулф)**.

55) Волк совсем не злой – **a wolf (э вулф)**.  
Ест конфеты и халву.

56) Волк с лисой живут в лесу,  
Где растут сосна и елка.

**Wolf (вулф)** – так называют волка,

**Fox (фокс)** – так скажут про лису.

57) «Ах, какое платье выбрать?» -  
Зебра думает – **a zebra (э зибрэ)**.

### Тема 3: " Animals "



### 11 Домашнее задание на повторение по Веселому английскому

#### 1) Повторяем слова "Animals"

CAT	[КЭТ]	КОТ
DOG	[ДОГ]	СОБАКА
CROCODILE	[КРОКЕДАЙЛ]	КРОКОДИЛ
HARE	[ХЭА]	ЗАЯЦ
BEAR	[БЭА]	МЕДВЕДЬ
MONKEY	[МАНКИ]	ОБЕЗЬЯНА
FOX	[ФОКС]	ЛИСА
FROG	[ФРОГ]	ЛЯГУШКА
DUCK	[ДАК]	УТКА
SQUIRREL	[СКВИРЭЛ]	БЕЛКА
MOUSE	[МАУС]	МЫШЬ
FROG	[ФРОГ]	ЛЯГУШКА
DUCK	[ДАК]	УТКА
TIGER	[ТАЙГЭ]	ТИГР
SQUIRREL	[СКВИРЭЛ]	БЕЛКА
HEDGEHOG	[ХЭДЖХОГ]	ЁЖ
LION	[ЛАЙЭН]	ЛЕВ

2) Поем песню: "Good morning! How are you?"  
(ВИДЕО БЫЛО ОПУБЛИКОВАНО 20.10.20): How are you? I'm fine. (Greeting song) - English song for Kids - Exciting song)

## Тема 4: " Let`s count! "



### 12 Домашнее задание на повторение по Веселому английскому

1) Повторяем слова "Let`s count!"

ONE	ВАН	1
TWO	ТУ	2
THREE	ФРИ	3
FOUR	ФО	4
FIVE	ФАЙФ	5
SIX	СИКС	6
SEVEN	СЭВЭН	7
EIGHT	ЭЙТ	8
NINE	НАЙН	9
TEN	ТЭН	10

2) Поем песню: **Busy Beavers “Number song”**  
Ссылка на видео: **"Считаем до 10", 123 песенка про цифры, 3D стишок для детей, учитесь считать цифры от 1 до 10**

3) Стихи – рифмовки к теме «Let`s count!»

1. “Numerals”

Для ребят и для зверят  
Мы поставим цифры в ряд.  
Раз, два, три, четыре, пять –  
Можно счет начинать.  
Раз, раз – **one, one (уан)**.  
К нам пришли сегодня гости  
И уселись на диван.  
Два, два – **two, two (ту)**.  
Слон несет гостям конфеты,  
Мишка спрятал две во рту.  
Три, три – **three, three (фри)**.  
Три лесенка – поваренка  
Носят к чаю сухари.  
Четыре, четыре – **four, four (фо)**.  
Принесли лягушки сушки  
Как четыре буквы «О».  
Пять, пять – **five, five (файф)**.  
Пять мышат испечь спешат  
Пять румяных караваев.  
Шесть, шесть – **six, six (сикс)**.  
Шесть котят спеть хотят  
«До, ре, ми, фа, соль, ля, си».  
Семь, семь – **seven, seven (сэвэн)**.  
Эй, синицы! Эй, певицы!  
Собрались на праздник все вы?  
Восемь, восемь – **eight, eight (эйт)**.  
Бегемоты взяли ноты,  
Заиграли восемь флейт.  
Девять, девять – **nine, nine (найн)**.  
Пока белки бьют в тарелки  
Ну-ка, цифры вспоминай!  
Десять, десять – **ten, ten (тэн)**.  
Выше крыши и антенн  
Мишка в небо полетел.  
Цифры там писать хотел,  
Вместе с ним писать давай.

**One, two, three, four, five**  
(уан, ту, фри, фо, файф)  
Ручка вот тебе – **a pen** (э пэн)

**Six, seven, eight, nine, ten**  
(сикс, сэвэн, эйт, найн, тэн)

Гости кушали ириски  
И считали по-английски.  
А когда конфеты съели  
Эту песенку пропели.  
В стороне, друзья, не стойте!  
Лучше вместе с нами пойте!

Эта песня непростая,  
С нами вместе кто споет,  
С нами вместе тот узнает  
До одиннадцати счет:

Поют: **One, two, three, four, five, six, seven, eight, nine, ten, eleven**  
(уан, ту, фри, фо, файф, сикс, сэвэн, эйт, найн, тэн, илэвэн) – 2 раза

2. Вот пришел к нам первый гость.  
Первый по-английски – **first** (фёст).  
Второе открытие века,  
Второе, второй - это **second**(сэконд).  
Третий раз звенит звонок.  
Третий по-английски – **third** (фёд).  
Совсем один ты бродишь там.  
Один, одна - иначе **one** (уан).  
Две изюминки во рту.  
По-английски двойка – **two**(ту).  
Скорей иди сюда! смотри:  
У кошки три котенка – **three** (фри).  
У машины колесо,  
Их всего четыре – **four** (фо).  
Никогда не забывай,  
Что пятерка это – **five** (файф).  
В примере неизвестен икс.  
Шесть по-английски будет – **six** (сикс).  
Молод я и зелен.  
Семь лет мне - значит **seven** (сэвэн).  
Моей сестренке восемь лет.  
А восемь по-английски – **eight** (эйт).  
Девять - ты запоминай  
По-английски просто – **nine** (найн).  
Уже пошел десятый день.  
Десять по-английски – **ten** (тэн).



## 1. Считалка

Посчитать хочу я вам:  
Вот одна овечка – **one (уан)**.  
К ней шагают по мосту  
Сразу две овечки- **two (ту)**.  
Сколько стало? Посмотри.  
Три теперь овечки – **three (фри)**.  
Вон еще недалеко.  
Их уже четыре – **four (фо)**.  
К ним спешит овечка вплавь,  
Стало пять овечек – **five (файф)**.  
Вдруг, откуда не возьмись  
Еще овечка — шесть их – **six (сикс)**.  
Это кто за стогом сена?  
Семь уже овечек – **seven (сэвэн)**.  
Стал считать я их скорей,  
Получилось восемь – **eight (эйт)**.  
Но на двор явились к нам  
Почему-то девять – **nine (найн)**.  
Я считал их целый день,  
Оказалось десять – **ten (тэн)**.  
Ну а ты, хочу я знать,  
Сможешь всех пересчитать?

## Тема 5: " New Year is soon! "



### 13 Домашнее задание на повторение по Веселому английскому

1) Повторяем слова "New Year is soon!"

<b>RED</b>	<b>РЭД</b>	<b>КРАСНЫЙ</b>
<b>BLUE</b>	<b>БЛУ</b>	<b>СИНИЙ</b>
<b>WHITE</b>	<b>УАЙТ</b>	<b>БЕЛЫЙ</b>
<b>BLACK</b>	<b>БЛЭК</b>	<b>ЧЕРНЫЙ</b>
<b>BROWN</b>	<b>БРАУН</b>	<b>КОРИЧНЕВЫЙ</b>

## Тема 5: " New Year is soon! "



### 14 Домашнее задание на повторение по Веселому английскому

1) Повторяем слова "New Year is soon!"

RED	РЭД	КРАСНЫЙ
BLUE	БЛУ	СИНИЙ
WHITE	УАЙТ	БЕЛЫЙ
BLACK	БЛЭК	ЧЕРНЫЙ
BROWN	БРАУН	КОРИЧНЕВЫЙ
GREEN	ГРИН	ЗЕЛЕНый
GREY	ГРЭЙ	СЕРый
YELLOW	ЙЕЛОУ	ЖЕЛТЫЙ
PINK	ПИНК	РОЗОВЫЙ
ORANGE	ОРИНДЖ	ОРАНЖЕВЫЙ
<b>I LIKE RED</b>	<b>АЙ ЛАЙК РЭД</b>	<b>Я ЛЮБЛЮ КРАСНЫЙ</b>

2) Стихи – рифмовки к теме «New Year is soon!»

#### 1. "Colours"

- 1) Учить цвета я стала  
Цвет по-английски – **colour** (калэ).
- 2) Чудо-краска цвета беж.  
Бежевый иначе – **beige** (бэйж).
- 3) Темнокожий человек,

На английском просто – **black** (блэк).

4) Очень черный негр Джек.

Черный по-английски – **black** (блэк).

5) Мышка – mouse, кошка – cat,

Белый – **white** (уайт), а черный – **black** (блэк).

6) Я тону! Иду ко дну!

Синий цвет – конечно **blue** (блу).

7) Я по- городу люблю

Бегать в джинсах цвета «**blue**» (блу).

8) Коричневое платье

Купила эта фрау.

Мы знаем очень точно:

Коричневое – **brown** (браун).

9) А медведь по кличке Бравый,

Выбрал цвет себе он **brown** (браун).

10) Темный, темный наш чердак.

Темный по-английски **dark** (дак).

11) Золотистый цвет – он модный.

Золотистый просто – **golden** (гоулдэн).

12) Ох, не спелый мандарин

Он зеленый – просто **green** (грин).

13) А у елки цвет один,

По - английски просто – **green** (грин).

14) Мышонок серый, убегай быстрее!

Серый по-английски – **grey** (грэй).

15) Цвет волков и мышей

По- английском будет **grey** (грэй).

16) Светлый тон, запоминай:

Светлый по-английски **light** (лайт).

17) Уверена, ты запомнишь:

Оранжевый цвет – **orange** (ориндж).

18) Соки пьет наш старый сторож,

А по цвету они – **orange** (ориндж).

19) Розовые розы падают на ринг.

Цвет красивый розовый,

По-английски – **pink** (пинк).

20) Поросяенок с кличкой Линк,

Носит шкурку цвета **pink** (пинк).

21) В ярко-красных кедах топал.

Ярко-красный – значит **purple** (пёпл).

22) У меня сомнений нет

Красный цвет – конечно **red** (рэд).

23) Нам давали на обед

Помидоры цвета – **red** (рэд).

24) Этот цвет зимой бывает

Называется он – **white** (уайт).

25) Цвет серебряный, красивый.

По-английски просто – **silver** (силвэ).

26) Облизнувшись, кошка съела  
Желток желтый, желтый – **yellow** (йелоу).

27) А лимон, когда он спелый,

Носит шкурку, цвета «**yellow**».

## 2. Море и солнце

Нарисую кораблю

Море синей краской – **blue** (блу).

А потом раскрашу смело

Солнце желтой краской – **yellow**(йелоу).

Волны плещут через край.

Новый лист скорей давай!

## 3. Кот

Кот ни в чем не виноват.

Он всегда был белый – **white** (уайт).

Но залез в трубу на крыше,

Черный – **black** (блэк), оттуда вышел.

## 4. Шоколадка

Больше всех цветов по нраву

Мне коричневый цвет – **brown** (браун).

Потому что очень сладкий

Цвет у каждой шоколадки.

## 5. Мандарин

Вот неспелый мандарин.

Он пока зеленый – **green** (грин).

Но созреет и запомнишь

Ты оранжевый цвет – **orange** (ориндж).

## 6. Поросенок-озорник

Поросенок-озорник

Раньше розовым был – **pink** (пинк).

Но однажды он пролил

Целый пузырек чернил.

С той поры наш недотепа

Фиолетовый весь – **purple** (пёпл).

## 7. Светофор

Знаю, самый строгий цвет

В светофоре красный – **red** (рэд).

Если вдруг он загорится,  
Все должны остановиться!

### 8. Мышка

Котик, котик, пожалей  
Мышку серенькую – **grey (грэй)**.  
Если очень хочешь кушать,  
Кушай яблоки и груши.

### 9. Загадка

Солнце — **yellow (йелоу)**, небо — **blue (блү)**.  
Очень я глядеть люблю  
В стеклышко цветное – **glass (глас)**,  
Закрывая левый глаз.  
Небо — **purple (пёпл)**, солнце — **red (рэд)**.  
Догадайся, что за цвет  
У волшебного стекла  
Раз береза **pink (пинк)** была?

### 10. Цвета

Я домик нарисую белый – **white (уайт)**.  
Всё нормально, всё **all right (ол райт)**.  
Трубочист весь чёрный – **black (блэк)**.  
Симпатичный человек.  
Мышка серый свой жилет  
Надевает на обед,  
Серый по-английски – **grey (грэй)**.  
Ты запомнил всё? ОК!

### 11. Будем вместе рисовать

Ну давай - ка начинать.  
Я рисую твой портрет.  
Ротик будет красный – **red (рэд)**.  
Глазки голубые – **blue (блү)**.  
Эту краску я люблю  
Нет, давай - ка мы один  
Сделаем зеленый – **green(грин)**.  
Щечки вымазались в соус  
Стали розовые – **rose (роуз)**.  
Бровки нарисуй скорей  
Карандашик серый – **grey (грэй)**.

3) Видео: «Хрюша и Степашка учат английский»  
(урок 5)

## Тема 5: " New Year is soon! "



### 15 Домашнее задание на повторение по Веселому английскому

1) Повторяем слова "New Year is soon!"

RED	РЭД	КРАСНЫЙ
BLUE	БЛУ	СИНИЙ
WHITE	УАЙТ	БЕЛЫЙ
BLACK	БЛЭК	ЧЕРНЫЙ
BROWN	БРАУН	КОРИЧНЕВЫЙ
GREEN	ГРИН	ЗЕЛЕНый
GREY	ГРЭЙ	СЕРЫЙ
YELLOW	ЙЕЛОУ	ЖЕЛТЫЙ
PINK	ПИНК	РОЗОВЫЙ
ORANGE	ОРИНДЖ	ОРАНЖЕВЫЙ
<b>I LIKE RED.</b>	<b>АЙ ЛАЙК РЭД</b>	<b>Я ЛЮБЛЮ КРАСНЫЙ</b>

Поем песню: What Color Is it? Song | Learn 11  
Colors | Learn English Kids

## Тема 5: " New Year is soon! "



### 16 Домашнее задание на повторение по Веселому английскому

1) Повторяем стих:

A frog is green.	Э фрог из грин	Лягушка зеленая
A coq is bright.	Э кок из брайт	Петух яркий
A fox is orange.	Э фокс из ориндж	Лиса оранжевая
A hare is white.	Э хэа из вайт	Заяц белый

2) Песня "What colour is it?"

Ссылка: [What Color Is it? Song | Learn 11 Colors | Learn English Kids](#)

3) Смотрим мультфильм на английском

Ссылка: ["Gogo`s adventures" \(6\)](#)



## Тема 5: " New Year is soon! "



### 17 Домашнее задание на повторение по Веселому английскому

1) Повторяем слова "New Year is soon!"

RED	РЭД	КРАСНЫЙ
BLUE	БЛУ	СИНИЙ
WHITE	УАЙТ	БЕЛЫЙ
BLACK	БЛЭК	ЧЕРНЫЙ
BROWN	БРАУН	КОРИЧНЕВЫЙ
GREEN	ГРИН	ЗЕЛЕНый
GREY	ГРЭЙ	СЕРЫЙ
YELLOW	ЙЕЛОУ	ЖЕЛТЫЙ
PINK	ПИНК	РОЗОВЫЙ
ORANGE	ОРИНДЖ	ОРАНЖЕВЫЙ
<b>I LIKE RED.</b>	<b>АЙ ЛАЙК РЭД</b>	<b>Я ЛЮБЛЮ КРАСНЫЙ</b>

2) Повторяем стих

A FROG IS GREEN,	Э ФРОГ ИЗ ГРИН	ЛЯГУШКА ЗЕЛЕНАЯ,
A PARROT IS BRIGHT,	Э ПЭРЭТ ИЗ БРАЙТ	ПОПУГАЙ ЯРКИЙ,
A FOX IS ORANGE,	Э ФОКС ИЗ ОРИНДЖ	ЛИСА РЫЖАЯ,
A HARE IS WHITE.	Э ХЭА ИЗ УАЙТ	ЗАЯЦ БЕЛЫЙ.

## Тема 6: " Family "

### FAMILY [ 'fæməli ] - СЕМЬЯ



### 18 Домашнее задание на повторение по Веселому английскому

#### 1) Повторяем слова "Family"

FATHER	ФАЗЭ	ОТЕЦ
MOTHER	МАЗЭ	МАТЬ
GRANDFATHER	ГРЭНДФАЗЭ	ДЕДУШКА
GRANDMOTHER	ГРЭНМАЗЭ	БАБУШКА
BROTHER	БРАЗЭ	БРАТ
SISTER	СИСТЭ	СЕСТРА
SON	САН	СЫН
DAUGHTER	ДОТЭ	ДОЧЬ
I HAVE A ...	АЙ ХЭВ Э...	У МЕНЯ ЕСТЬ ...

#### 2) Happy Birthday Song | Happy Birthday To You Song for Kids | The Kiboomers

HAPPY BIRTHDAY TO YOU,	ХЭПИ БЁЗДЭЙ ТУ Ю	С ДНЕМ РОЖДЕНЬЯ ТЕБЯ,
HAPPY BIRTHDAY TO YOU,	ХЭПИ БЁЗДЭЙ ТУ Ю	С ДНЕМ РОЖДЕНЬЯ ТЕБЯ,
HAPPY BIRTHDAY DEAR ... ,	ХЭПИ БЁЗДЭЙ ДИЭ ...	СДНЕМ РОЖДЕНЬЯ, ДОРОГАЯ(ОЙ)..!
HAPPY BIRTHDAY TO YOU.	ХЭПИ БЁЗДЭЙ ТУ Ю	С ДНЕМ РОЖДЕНЬЯ ТЕБЯ!

## Тема 6: " Family "

### FAMILY [ 'fæməli ] - СЕМЬЯ



### 19 Домашнее задание на повторение по Веселому английскому

#### 1) Повторяем слова "Family"

FATHER	ФАЗЭ	ОТЕЦ
MOTHER	МАЗЭ	МАТЬ
GRANDFATHER	ГРЭНДФАЗЭ	ДЕДУШКА
GRANDMOTHER	ГРЭНМАЗЭ	БАБУШКА
BROTHER	БРАЗЭ	БРАТ
SISTER	СИСТЭ	СЕСТРА
SON	САН	СЫН
DAUGHTER	ДОТЭ	ДОЧЬ
I HAVE A ...	АЙ ХЭВ Э...	У МЕНЯ ЕСТЬ ...

#### 2) Смотрим мультфильм на английском "Gogo's adventures" (3)

#### 3) Стихи – рифмовки к теме «Family»

##### 1. "Family"

- 1) Ты не ленись, а повтори  
Семья иначе – family (фэмили).
- 2) Father (фазэ), mother (мазэ),  
Sister (систэ), brother (бразэ),  
Uncle (анкл), aunt (ант),

**Daughter (дотэ), son (сан)** –  
Всех родных я перечислил,  
Я всю **family (фэмили)** назвал.  
3) Она мечтает быть артисткой  
Моя сестренка, моя **sister (систэ)**.  
4) Мой брат разбил сегодня вазу.  
Мой брат – малыш,  
Мой братик – **brother (бразэ)**.  
5) Дядя Скрудж поехал в банк  
Дядю называю – **uncle (анкл)**.  
6) Тетя, а теперь твой фант!  
Тетя по-английски – **aunt (ант)**.  
7) Дочку как вы назовете?  
Дочка по-английски – **daughter (дотэ)**.  
8) Мой сынок испортил кран.  
Сын, сынишка – значит **son (сан)**.

1. Я девочка - I am a **girl (ай эм э гёл)**.  
Есть кукла у меня.  
Я мальчик - I am a **boy (ай эм э бой)**.  
С мячиком играю я.  
Вот девочка - This is a **girl (зис из э гёл)**.  
Я в гости к вам ее привел.  
Шли мы рядышком с тобой  
Я- a **girl (э гёл)**, а ты - a **boy (э бой)**.  
Мальчик рядом с девочкой,  
Таня рядом с Севочкой.  
Проскакал лихой ковбой.  
Мальчик по-английски – **boy (бой)**.  
Нос курносый, две косички,  
У моей родной сестрички.  
В школу я ее повел,  
Мальчик – **boy (бой)**, девчонка – **girl (гёл)**.  
Невеста примеряет свадебный наряд.  
Невеста по-английски – **bride (брайд)**.  
Ко мне пришел друг на обед  
Друг по-английски просто – **friend (фрэнд)**.  
Запомнить трудно разве?  
Муж по-английски – **husband (хазбэнд)**.  
Родня в России у меня  
Сказал знакомый финн.  
А по-английски, например,  
Родню назвали **kin (кин)**.  
Ты проводи знакомых вниз,  
Знакомые иначе – **kith (киф)**.

Племянника, племянницу  
Я от души люблю,  
Зовем племянницу мы **niece (нис)**,  
А племянника **nephew (нэфью)**.  
Вяжет мужу теплый шарф  
Его жена, его **wife (уайф)**.

## 2. Моя семья

Расскажу- ка вам, друзья,  
Как живет моя семья.  
Шьет роскошные наряды  
Нам с сестренкой мама – **mother (мазэ)**.  
Вышивает тетя – **aunt (ант)**,  
У нее большой талант.  
Служит в самом главном банке  
Наш любимый дядя – **uncle (анкл)**,  
Каждый день после работы  
Он гуляет с дочкой – **daughter (дотэ)**.  
Варит вкусное варенье  
На зиму бабуля – **granny (грэни)**.  
Весь вареньем перемазан  
Мой двоюродный брат – **cousin (казн)**.  
Есть еще щенок пушистый  
У моей сестренки – **sister (систэ)**.  
Со щенком гулять по саду  
Ходит старший брат мой – **brother (бразэ)**.  
Если что-то сделать надо,  
Обращаюсь к папе – **father (фазэ)**.  
Папа мастер хоть куда,  
Мне готов помочь всегда.  
Он научит сына – **son (сан)**,  
Чтоб умел все делать сам.  
Я шалил – разбилась ваза  
«Кто разбил?» - спросил мой **father (фазэ)**.  
«Это бабушкина ваза», -  
Прослезилась моя **mother (мазэ)**.  
Тут за меня вступилась **sister (систэ)**:  
«Осколки он убрал, все чисто».  
Потом сказала: «**Father (фазэ), mother (мазэ)**,  
Шалить не будет больше **brother (бразэ)**».

3. Я уже учу английский,  
Этим очень я горжусь.  
И сегодня всем, что знаю  
Я с друзьями поделюсь.

Бабушку зову я **Granny** (грэни),  
Маму – **Mummy** (мами),  
Папу – **Dad** (дэд),  
Брата называю – **Brother** (бразэ),  
Он доволен! - He is glad! (хи из глэд)  
По-английски МАМА – **Mother** (мазэ).  
Это слово я люблю!  
И хочу сказать я сразу:  
**"Mother, I love you!"**(мазэ ай лав йу)

## Тема 6: " Family "

### FAMILY [ 'fæməli ] - СЕМЬЯ



### 20 Домашнее задание на повторение по Веселому английскому

#### 1) Повторяем слова "Family"

FATHER	ФАЗЭ	ОТЕЦ
MOTHER	МАЗЭ	МАТЬ
GRANDFATHER	ГРЭНДФАЗЭ	ДЕДУШКА
GRANDMOTHER	ГРЭНМАЗЭ	БАБУШКА
BROTHER	БРАЗЭ	БРАТ
SISTER	СИСТЭ	СЕСТРА
SON	САН	СЫН
DAUGHTER	ДОТЭ	ДОЧЬ
I HAVE A SISTER>	АЙ ХЭВ Э...	У МЕНЯ ЕСТЬ СЕСТРА.

2) Нарисовать свою семью и составляем рассказ "Моя семья".

3) Проводим разминку!

ссылка на видео: [Let's Shake Hands | Hello Song for Kids](#)

## Тема 6: " Family "

### FAMILY [ 'fæməli ] - СЕМЬЯ



### 21 Домашнее задание на повторение по Веселому английскому

#### 1) Повторяем слова "Family"

FATHER	ФАЗЭ	ОТЕЦ
MOTHER	МАЗЭ	МАТЬ
GRANDFATHER	ГРЭНДФАЗЭ	ДЕДУШКА
GRANDMOTHER	ГРЭНМАЗЭ	БАБУШКА
BROTHER	БРАЗЭ	БРАТ
SISTER	СИСТЭ	СЕСТРА
SON	САН	СЫН
DAUGHTER	ДОТЭ	ДОЧЬ
I HAVE A ...	АЙ ХЭВ Э...	У МЕНЯ ЕСТЬ ...

#### 2) Смотрим видео: «Хрюша и Степашка учат английский» (урок 9)



## Тема 7: " Food, sweets and drinks "



### 22 Домашнее задание на повторение по Веселому английскому

1) Повторяем слова "Food, sweets and drinks"

SOUP	СУП	СУП
BREAD	БРЭД	ХЛЕБ
PORRIDGE	ПОРИДЖ	КАША
MEAT	МИТ	МЯСО
POTATOES	ПОТЭТОУЗ	КАРТОФЕЛЬ
SAUSAGE	СОСИДЖ	КОЛБАСА

2) Смотрим мультфильм на английском "Gogo`s adventures" (12)

3) Поем песню и учим части тела:

«Head, shoulders, knees and toes» – слова песни, русская транскрипция и перевод.

**Head, shoulders, knees and toes** [хэд шоулдээз низ энд тоуз]

*Голова, плечи, колени и носки (пальцы ног)*

**Knees and toes** [низ энд тоуз]

*колени и носки (пальцы ног)*

**Head, shoulders, knees and toes** [хэд шоулдээз низ энд тоуз]

*Голова, плечи, колени и носки (пальцы ног)*

**Knees and toes** [низ энд тоуз]

*колени и носки (пальцы ног)*

**And eyes and ears and mouth and nose** [энд айз энд иэз энд мауф энд ноуз]

*И глаза и уши и рот и нос*

**Head, shoulders, knees and toes** [хэд шоулдээз низ энд тоуз]

*Голова, плечи, колени и носки (пальцы ног)*

**Knees and toes** [низ энд тоуз]

*колени и носки (пальцы ног)*

## Тема 7: " Food, sweets and drinks "



### 23 Домашнее задание на повторение по Веселому английскому

1) Повторяем слова "Food, sweets and drinks"

<b>SOUP</b>	<b>СУП</b>	<b>СУП</b>
<b>BREAD</b>	<b>БРЭД</b>	<b>ХЛЕБ</b>
<b>PORRIDGE</b>	<b>ПОРИДЖ</b>	<b>КАША</b>
<b>MEAT</b>	<b>МИТ</b>	<b>МЯСО</b>
<b>POTATOES</b>	<b>ПОТЭЙТОУЗ</b>	<b>КАРТОФЕЛЬ</b>
<b>SAUSAGE</b>	<b>СОСИДЖ</b>	<b>КОЛБАСА</b>

<b>AN APPLE</b>	<b>ЭН ЭПЛ</b>	<b>ЯБЛОКО</b>
<b>A CAKE</b>	<b>Э КЕЙК</b>	<b>ТОРТ</b>
<b>ICE-CREAM</b>	<b>АЙС-КРИМ</b>	<b>МОРОЖЕНОЕ</b>
<b>A CARROT</b>	<b>Э КЭРЭТ</b>	<b>МОРКОВЬ</b>
<b>A SWEET</b>	<b>Э СВИТ</b>	<b>КОНФЕТА</b>
<b>Do you like meat?</b>	<b>Ду ю лайк мит</b>	<b>Ты любишь мясо?</b>
<b>I like sweets.</b>	<b>Ай лайк свитс</b>	<b>Я люблю конфеты.</b>

2) Смотрим мультфильм на английском "Gogo's adventures" (11)

## Тема 7: " Food, sweets and drinks "



### 24 Домашнее задание на повторение по Веселому английскому

1) Повторяем слова "Food, sweets and drinks"

SOUP	СУП	СУП
BREAD	БРЭД	ХЛЕБ
PORRIDGE	ПОРИДЖ	КАША
MEAT	МИТ	МЯСО
POTATOES	ПОТЭТОУЗ	КАРТОФЕЛЬ
SAUSAGE	СОСИДЖ	КОЛБАСА

AN APPLE	ЭН ЭПЛ	ЯБЛОКО
A CAKE	Э КЕЙК	ТОРТ
ICE-CREAM	АЙС-КРИМ	МОРОЖЕНОЕ
A CARROT	Э КЭРЭТ	МОРКОВЬ
A SWEET	Э СВИТ	КОНФЕТА
Do you like meat?	Ду ю лайк мит	Ты любишь мясо?
I like sweets.	Ай лайк свитс	Я люблю конфеты.

TEA	ТИ	ЧАЙ
COFFEE	КОФИ	КОФЕ
WATER	ВОТЭ	ВОДА
JUICE	ДЖЮС	СОК
MILK	МИЛК	МОЛОКО
HEAD	ХЭД	ГОЛОВА
EYES	АЙЗ	ГЛАЗА
EARS	ИЭЗ	УШИ
NOSE	НОУЗ	НОС
MOUTH	МАУФ	РОТ

2) Смотрим мультфильм на английском “Gogo’s adventures” (18)

3) Повторяем загадки про зверей:

Загадки про животных на английском для аудирования.

**Задание: Внимательно послушай и отгадай животное.**

- 1) I am green. I can swim.  
I cannot jump (**crocodile** - крокэдайл).
- 2) I am green. I cannot run.  
I can jump and swim (**frog** - фрог).
- 3) I can run. I can climb.  
I can catch a mouse (**cat** - кэт).
- 4) I am grey. I can run.  
I cannot catch a cat (**mouse** - маус).
- 5) I am orange. I can run.  
I can catch a hare (**fox** - фокс).
- 6) I am grey. I can run.  
I can catch a hare (**wolf** - вулф).
- 7) I am brown. I can climb.  
I cannot jump (**bear** - бэа).
- 8) I can swim. I am white.  
I can catch a fish (**polar bear** – полар бэа).

Загадки про животных на русском языке.

**Задание: Отгадай и назови по-английски.**

- 1) Животное, которое может долго обходиться без воды (a **camel** - кэмл).
- 2) Сторож дома (a **dog** - дог).
- 3) Царь зверей (a **lion** - лайэн).
- 4) Животное из Австралии, которое носит своих детей в сумке (a **kangaroo** - кэнгэру).
- 5) Он большой и косолапый (a **bear** - бэа).
- 6) На нем можно кататься в зоопарке (an **elephant** - элифэнт).

## Тема 7: " Food, sweets and drinks "



### 25 Домашнее задание на повторение по Веселому английскому

1) Повторяем слова "Food, sweets and drinks"

SOUP	СУП	СУП
BREAD	БРЭД	ХЛЕБ
PORRIDGE	ПОРИДЖ	КАША
MEAT	МИТ	МЯСО
POTATOES	ПОТЭТОУЗ	КАРТОФЕЛЬ
SAUSAGE	СОСИДЖ	КОЛБАСА

AN APPLE	ЭН ЭПЛ	ЯБЛОКО
A CAKE	Э КЕЙК	ТОРТ
ICE-CREAM	АЙС-КРИМ	МОРОЖЕНОЕ
A CARROT	Э КЭРЭТ	МОРКОВЬ
A SWEET	Э СВИТ	КОНФЕТА
Do you like meat?	Ду ю лайк мит	Ты любишь мясо?
I like sweets.	Ай лайк свитс	Я люблю конфеты.

TEA	ТИ	ЧАЙ
COFFEE	КОФИ	КОФЕ
WATER	ВОТЭ	ВОДА
JUICE	ДЖЮС	СОК
MILK	МИЛК	МОЛОКО
HEAD	ХЭД	ГОЛОВА
EYES	АЙЗ	ГЛАЗА
EARS	ИЭЗ	УШИ
NOSE	НОУЗ	НОС
MOUTH	МАУФ	РОТ

2) Поем песню “Head and shoulders”

ССЫЛКА: [Head Shoulders Knees And Toes \(2019\)](#)

[Noodle & Pals Super Simple Songs kids and babies...](#)

HEAD AND SHOULDERS,	ХЭД ЭНД ШОЛДЭЗ	ГОЛОВА И ПЛЕЧИ
KNEES AND TOES	НИЗ ЭНД ТОУЗ	КОЛЕНИ И ПАЛЬЦЫ
EYES AND EARS,	АЙЗ ЭНД ИЭЗ	ГЛАЗА И УШИ
AND MOUTH AND NOSE...	ЭНД МАУФ ЭНД НОУЗ	И РОТ И НОС...

3) Повторяем загадки про зверей:

**Загадки про животных на английском для аудирования.**

**Задание: Внимательно послушай и отгадай животное.**

- 1) I am green. I can swim.  
I cannot jump (**crocodile** - крокэдайл).
- 2) I am green. I cannot run.  
I can jump and swim (**frog** - фрог).
- 3) I can run. I can climb.  
I can catch a mouse (**cat** - кэт).
- 4) I am grey. I can run.  
I cannot catch a cat (**mouse** - маус).
- 5) I am orange. I can run.  
I can catch a hare (**fox** - фокс).
- 6) I am grey. I can run.  
I can catch a hare (**wolf** - вулф).
- 7) I am brown. I can climb.  
I cannot jump (**bear** - бэа).
- 8) I can swim. I am white.  
I can catch a fish (**polar bear** – полар бэа).

**Загадки про животных на русском языке.**

**Задание: Отгадай и назови по-английски.**

- 1) Животное, которое может долго обходиться без воды (a **camel** - **кэмл**).
- 2) Сторож дома (a **dog** - **дог**).
- 3) Царь зверей (a **lion** - **лайэн**).
- 4) Животное из Австралии, которое носит своих детей в сумке (a **kangaroo** - **кэнгэру**).
- 5) Он большой и косолапый (a **bear** - **бэа**).
- 6) На нем можно кататься в зоопарке (an **elephant** - **элифэнт**).



## Тема 7: " Food, sweets and drinks "



### 26 Домашнее задание на повторение по Веселому английскому

1) Повторяем слова "Food, sweets and drinks"

SOUP	СУП	СУП
BREAD	БРЭД	ХЛЕБ
PORRIDGE	ПОРИДЖ	КАША
MEAT	МИТ	МЯСО
POTATOES	ПОТЭТОУЗ	КАРТОФЕЛЬ
SAUSAGE	СОСИДЖ	КОЛБАСА

AN APPLE	ЭН ЭПЛ	ЯБЛОКО
A CAKE	Э КЕЙК	ТОРТ
ICE-CREAM	АЙС-КРИМ	МОРОЖЕНОЕ
A CARROT	Э КЭРЭТ	МОРКОВЬ
A SWEET	Э СВИТ	КОНФЕТА
Do you like meat?	Ду ю лайк мит	Ты любишь мясо?
I like sweets.	Ай лайк свитс	Я люблю конфеты.

<b>TEA</b>	<b>ТИ</b>	<b>ЧАЙ</b>
<b>COFFEE</b>	<b>КОФИ</b>	<b>КОФЕ</b>
<b>WATER</b>	<b>ВОТЭ</b>	<b>ВОДА</b>
<b>JUICE</b>	<b>ДЖЮС</b>	<b>СОК</b>
<b>MILK</b>	<b>МИЛК</b>	<b>МОЛОКО</b>
<b>HEAD</b>	<b>ХЭД</b>	<b>ГОЛОВА</b>
<b>EYES</b>	<b>АЙЗ</b>	<b>ГЛАЗА</b>
<b>EARS</b>	<b>ИЭЗ</b>	<b>УШИ</b>
<b>NOSE</b>	<b>НОУЗ</b>	<b>НОС</b>
<b>MOUTH</b>	<b>МАУФ</b>	<b>РОТ</b>

2) Поем песню “Head and shoulders”

ссылка: [Head Shoulders Knees And Toes \(2019\)](#)

[Noodle & Pals Super Simple Songs kids and babies...](#)

<b>HEAD AND SHOULDERS,</b>	<b>ХЭД ЭНД ШОЛДЭЗ</b>	<b>ГОЛОВА И ПЛЕЧИ</b>
<b>KNEES AND TOES</b>	<b>НИЗ ЭНД ТОУЗ</b>	<b>КОЛЕНИ И ПАЛЬЦЫ</b>
<b>EYES AND EARS,</b>	<b>АЙЗ ЭНД ИЭЗ</b>	<b>ГЛАЗА И УШИ</b>
<b>AND MOUTH AND NOSE...</b>	<b>ЭНД МАУФ ЭНД НОУЗ</b>	<b>И РОТ И НОС...</b>

3) Смотрим мультфильм на английском вместе:

[Gogo 36 May I make some soup, please](#)

## Тема 8: " Fruits "



### 27 Домашнее задание на повторение по Веселому английскому

#### 1) Повторяем слова "Fruits"

APPLE	ЭПЛ	ЯБЛОКО
PEAR	ПЭА	ГРУША
PLUM	ПЛАМ	СЛИВА
PEACH	ПИЧ	ПЕРСИК
ORANGE	ОРИНДЖ	АПЕЛЬСИН
APRICOT	ЭЙПРИКОУТ	АБРИКОС
LEMON	ЛЭМЭН	ЛИМОН
MELON	МЭЛЭН	ДЫНЯ
WATER- MELON	ВОТЭ- МЭЛЭН	АРБУЗ

#### 2) Стихи – рифмы по теме "Fruits"

1) Взрослые, дети, ни капли не лгут:

Нужны для здоровья и роста вам - **fruit** (фрут).

2) Лучший фрукт для человека -

Это, без сомненья - **apple** (эпл).

**Apple** (эпл) - яблочко большое,  
Сочное и наливное.

3) В джунглях всякая обезьяна  
Обожает есть - **banana** (бэнанэ).

4) Вам признаюсь откровенно:  
Я люблю банан - **banana** (бэнанэ).

5) Любит обезьянка Нана

Кушать по утрам - **banana** (бэнанэ).

6) Ване утром рано,

Мама принесла - **banana** (бэнанэ).

7) Знают дети: обезьяна

Любит фрукт, что звать - **banana** (бэнанэ).

8) Вишенку дали попробовать Вере

Красную, круглую с косточкой - **cherry** (чери).

9) Мы качались на качели,

Ели вишню, то есть - **cherry** (чери).

10) Я отведасть был бы рад

И кокоса - **coco-nut** (коукэ-нат),

Вкусное в нём молоко,

Да лезть на пальму высоко.

11) Грозди сочные висят,

Поспевает виноград.

Вот бы вызрел он скорей.

Виноград по-английски - **grape** (грэйп).

12) Виноград мы съели весь,

Виноград иначе - **grapes** (грэйпс).

13) Чай таким бы вкусным не был,

Если бы не кислый - **lemon** (лэмэн).

14) К сентябрю в саду поспела

Груша по-английски - **pear** (пэа).

15) Узнала я впервые,

Что груша это - **pear** (пэа).

16) Друг Лило, весёлый Стич,

Обожает персик - **peach** (пич).

17) Мой щенок, глупышка Рич,

Стащил с тарелки персик – **peach** (пич).

18) Больше брюквы, больше репы

Ананас люблю – **pineapple** (пайнэпл).

19) Не сравнить обычный овощ

С сочным апельсином – **orange** (ориндж).

Съесть могу, хоть целый пуд,

Если столько мне дадут.

20) Скушать очень мы хотим

**Orange** (ориндж) - сладкий апельсин.

21) Этот фрукт я вам не дам,

Очень вкусная слива – **plum** (плам).

22) С веточки сорву я сам

Сливу синенькую – **plum** (плам).

23) На доске рисую мелом

Грушу- **pear** (пэа), дыню – **melon** (мэлэн),

Если захотите, вам

Нарисую сливу – **plum** (плам).

## Тема 8: " Fruits "



### 28 Домашнее задание на повторение по Веселому английскому

#### 1) Повторяем слова "Fruits"

APPLE	ЭПЛ	ЯБЛОКО
PEAR	ПЭА	ГРУША
PLUM	ПЛАМ	СЛИВА
PEACH	ПИЧ	ПЕРСИК
ORANGE	ОРИНДЖ	АПЕЛЬСИН
APRICOT	ЭЙПРИКОУТ	АБРИКОС
LEMON	ЛЭМЭН	ЛИМОН
MELON	МЭЛЭН	ДЫНЯ
WATER- MELON	ВОТЭ- МЭЛЭН	АРБУЗ
Do you like apples?	Ду ю лайк эплз	Ты любишь яблоки?
What do you like?	Вот ду ю лайк	Что ты любишь?
I like plums	Ай лайк пламз	Я люблю сливы.

#### 2) Поем песню "If you`re happy"(1 куплет)

ССЫЛКА: [If You're Happy | Super Simple Songs](#)

If You Are Happy - Если ты счастлив

- I. If you're happy, happy, happy, clap your hands.  
(иф йор хэпи хэпи хэпи клэп йо хэндз) / 2 раза

**If you're happy, happy, happy, clap your hands, clap your hands.**

(иф йор хэпи хэпи хэпи/ клэп йо хэндз/ клэп йо хэндз)

**If you're happy, happy, happy, clap your hands.**

(иф йор хэпи хэпи хэпи/ клэп йо хэндз)

## Тема 9: " My house "



### 29 Домашнее задание на повторение по Веселому английскому

#### 1) Повторяем слова "My house"

HOUSE	ХАУС	ДОМ
HALL	ХОЛ	ПРИХОЖАЯ
KITCHEN	КИЧИН	КУХНЯ
TOILET	ТОЙЛИТ	ТУАЛЕТ
BATH-ROOM	БАФРУМ	ВАННАЯ КОМНАТА

#### 2) Поем песню "If you're happy" (1, 2 куплет)

ССЫЛКА: [If You're Happy | Super Simple Songs](#)

##### I. If you're happy, happy, happy, clap your hands.

(иф йор хэпи хэпи хэпи клэп йо хэндз) / 2 раза

**If you're happy, happy, happy, clap your hands, clap your hands.**

(иф йор хэпи хэпи хэпи/ клэп йо хэндз/ клэп йо хэндз)

##### If you're happy, happy, happy, clap your hands.

(иф йор хэпи хэпи хэпи/ клэп йо хэндз) - *Если ты счастлив, то хлопай в ладоши!*

##### II. If you're angry, angry, angry, stamp your feet.

(иф йор энгри энгри энгри/ стэмп йо фит)/ 2 раза

**If you're angry, angry, angry, stamp your feet, stamp your feet.**

(иф йор энгри энгри энгри/ стэмп йо фит/ стэмп йо фит)

**If you're angry, angry, angry, stamp your feet.**

(иф йор энгри энгри энгри/ стэмп йо фит) - *Если ты сердит, то топай ногами!*



## Тема 9: " My house "



### 30 Домашнее задание на повторение по Веселому английскому

#### 1) Повторяем слова "My house"

HOUSE	ХАУС	ДОМ
HALL	ХОЛ	ПРИХОЖАЯ
KITCHEN	КИЧИН	КУХНЯ
TOILET	ТОЙЛИТ	ТУАЛЕТ
BATH-ROOM	БАФРУМ	ВАННАЯ КОМНАТА
LIVING-ROOM	ЛИВИНРУМ	ГОСТИНАЯ
BED-ROOM	БЭДРУМ	СПАЛЬНЯ
CHILDREN`S- ROOM	ЧИЛДРЕНСРУМ	ДЕТСКАЯ КОМНАТА

#### 2) Поем песню "If you`re happy"(3 куплет)

ССЫЛКА: [If You're Happy | Super Simple Songs](#)

**III. If you're scared, scared, scared, say "Oh, no!" "Oh, no!"**

.(иф йор скэад скэадскэад/ сэй о ноу/ о ноу)/ 2 раза

**.If you're scared, scared, scared, say "Oh, no!" Say "Oh, no!"**

.(иф йор скэад скэадскэад/ сэй о ноу/сэй о ноу)

**.If you're scared, scared, scared, say "Oh, no!" "Oh, no!"**

.(иф йор скэад скэадскэад/ сэй о ноу/сэй о ноу)

## Тема 9: " My house "



### 31 Домашнее задание на повторение по Веселому английскому

1) Повторяем слова по теме "My house" и учимся рассказывать про свой дом:

HOUSE	ХАУС	ДОМ
HALL	ХОЛ	ПРИХОЖАЯ
KITCHEN	КИЧИН	КУХНЯ
TOILET	ТОЙЛИТ	ТУАЛЕТ
BATH-ROOM	БАФРУМ	ВАННАЯ КОМНАТА
LIVING-ROOM	ЛИВИНРУМ	ГОСТИНАЯ
BED-ROOM	БЭДРУМ	СПАЛЬНЯ
CHILDREN`S- ROOM	ЧИЛДРЕНСРУМ	ДЕТСКАЯ КОМНАТА
<b>There is a hall.</b>	<b>Зэр из э хол</b>	<b>Там есть прихожая</b>

2) Поем песню "If you`re happy"(3 куплет)

ССЫЛКА: [If You're Happy | Super Simple Songs](#)

**.III. If you're scared, scared, scared, say "Oh, no!" "Oh, no!"**

**.(иф йор скэад скэадскэад/ сэй о ноу/ о ноу)/ 2 раза**

**.If you're scared, scared, scared, say "Oh, no!" Say "Oh, no!"**

.(иф йор скээд скээдскээд/ сэй о ноу/сэй о ноу)  
**.If you're scared, scared, scared, say “Oh, no!” “Oh, no!”**  
. (иф йор скээд скээдскээд/ сэй о ноу/сэй о ноу)

**3) Нарисовать свой дом или дом вашей мечты,  
принести на урок и рассказать про свой дом.**

## Тема 9: " My house "



### 32 Домашнее задание на повторение по Веселому английскому

1) Повторяем слова по теме "My house" и учимся рассказывать про свой дом:

HOUSE	ХАУС	ДОМ
HALL	ХОЛ	ПРИХОЖАЯ
KITCHEN	КИЧИН	КУХНЯ
TOILET	ТОЙЛИТ	ТУАЛЕТ
BATH-ROOM	БАФРУМ	ВАННАЯ КОМНАТА
LIVING-ROOM	ЛИВИНРУМ	ГОСТИНАЯ
BED-ROOM	БЭДРУМ	СПАЛЬНЯ
CHILDREN`S- ROOM	ЧИЛДРЕНСРУМ	ДЕТСКАЯ КОМНАТА
<b>There is a hall.</b>	<b>Зэр из э хол</b>	<b>Там есть прихожая</b>

2) Поем песню "If you`re happy

ссылка: [If You're Happy | Super Simple Songs](#)

I. If you're happy, happy, happy, clap your hands.

(иф йор хэпи хэпи хэпи клэп йо хэндз) / 2 раза

**If you're happy, happy, happy, clap your hands, clap your hands.**

(иф йор хэпи хэпи хэпи/ клэп йо хэндз/ клэп йо хэндз)

**If you're happy, happy, happy, clap your hands.**

(иф йор хэпи хэпи хэпи/ клэп йо хэндз) - *Если ты счастлив, то хлопай в ладоши!*

**II. If you're angry, angry, angry, stamp your feet.**

(иф йор энгри энгри энгри/ стэмп йо фит)/ 2 раза

**If you're angry, angry, angry, stamp your feet, stamp your feet.**

(иф йор энгри энгри энгри/ стэмп йо фит/ стэмп йо фит )

**If you're angry, angry, angry, stamp your feet.**

**.III. If you're scared, scared, scared, say "Oh, no!" "Oh, no!"**

(иф йор скэад скэадскэад/ сэй о ноу/ о ноу)/ 2 раза

**.If you're scared, scared, scared, say "Oh, no!" Say "Oh, no!"**

(иф йор скэад скэадскэад/ сэй о ноу/сэй о ноу)

**.If you're scared, scared, scared, say "Oh, no!" "Oh, no!"**

(иф йор скэад скэадскэад/ сэй о ноу/сэй о ноу)

**.VI. If you're sleepy, sleepy, sleepy, take a nap**

(иф йор слипи, слипи, слипи / тэйк э нэп) 2 раза

**.If you're sleepy, sleepy, sleepy, take a nap**

(иф йор слипи, слипи, слипи / тэйк э нэп)

**.If you're sleepy, sleepy, sleepy, take a nap**

(иф йор слипи, слипи, слипи / тэйк э нэп)

## Тема 10: " Furniture "



### 33 Домашнее задание на повторение по Веселому английскому

1) Повторяем новые слова по теме "Furniture"

TABLE	ТЭЙБЛ	СТОЛ
SOFA	СОУФЭ	ДИВАН
CHAIR	ЧЕЭ	СТУЛ
ARM-CHAIR	АМЧЕЭ	КРЕСЛО
There is a table.	Зэр из э тэйбл	Там есть стол.

2) Повторяем всю песню "If you're happy"  
ССЫЛКА: [If You're Happy | Super Simple Songs](#)

**I. If you're happy, happy, happy, clap your hands.**

(иф йор хэпи хэпи хэпи клэп йо хэндз) / 2 раза

**If you're happy, happy, happy, clap your hands, clap your hands.**

(иф йор хэпи хэпи хэпи/ клэп йо хэндз/ клэп йо хэндз)

**If you're happy, happy, happy, clap your hands.**

(иф йор хэпи хэпи хэпи/ клэп йо хэндз) - *Если ты счастлив, то хлопай в ладоши!*

**II. If you're angry, angry, angry, stamp your feet.**

(иф йор энгри энгри энгри/ стэмп йо фит)/ **2** раза

**If you're angry, angry, angry, stamp your feet, stamp your feet.**

(иф йор энгри энгри энгри/ стэмп йо фит/ стэмп йо фит )

**If you're angry, angry, angry, stamp your feet.**

**.III. If you're scared, scared, scared, say “Oh, no!” “Oh, no!”**

(иф йор скэад скэадскэад/ сэй о ноу/ о ноу)/ **2** раза

**.If you're scared, scared, scared, say “Oh, no!” Say “Oh, no!”**

(иф йор скэад скэадскэад/ сэй о ноу/сэй о ноу)

**.If you're scared, scared, scared, say “Oh, no!” “Oh, no!”**

(иф йор скэад скэадскэад/ сэй о ноу/сэй о ноу)

**.VI. If you're sleepy, sleepy, sleepy, take a nap**

(иф йор слипи, слипи, слипи / тэйк э нэп) **2** раза

**.If you're sleepy, sleepy, sleepy, take a nap**

(иф йор слипи, слипи, слипи / тэйк э нэп)

**.If you're sleepy, sleepy, sleepy, take a nap**

(иф йор слипи, слипи, слипи / тэйк э нэп)

## Тема 10: " Furniture "

# FURNITURE



### 34 Домашнее задание на повторение по Веселому английскому

#### 1) Повторяем слова "Furniture"

<b>TABLE</b>	<b>ТЭЙБЛ</b>	<b>СТОЛ</b>
<b>SOFA</b>	<b>СОУФЭ</b>	<b>ДИВАН</b>
<b>CHAIR</b>	<b>ЧЕЭ</b>	<b>СТУЛ</b>
<b>ARM-CHAIR</b>	<b>АМЧЕЭ</b>	<b>КРЕСЛО</b>
<b>There is a table.</b>	<b>Зэр из э тэйбл</b>	<b>Там есть стол.</b>

<b>BED</b>	<b>БЭД</b>	<b>КРОВАТЬ</b>
<b>WARDROBE</b>	<b>ВОДРОУБ</b>	<b>ШКАФ ДЛЯ ОДЕЖДЫ</b>
<b>BOOKCASE</b>	<b>БУККЕЙС</b>	<b>КНИЖНЫЙ ШКАФ</b>

<b>TV-SET</b>	<b>ТИ ВИ СЭТ</b>	<b>ТЕЛЕВИЗОР</b>
<b>COMPUTER</b>	<b>КАМПЬЮТЭ</b>	<b>КОМПЬЮТЕР</b>



2) Нарисовать свою комнату и рассказать какая мебель там есть.

3) Поем песню полностью

**If You Are Happy** - Если ты счастлив

**1. If you're happy, happy, happy, clap your hands.**

(иф йор хэпи хэпи хэпи клэп йо хэндз) / 2 раза

**If you're happy, happy, happy, clap your hands, clap your hands.**

(иф йор хэпи хэпи хэпи/ клэп йо хэндз/ клэп йо хэндз)

**If you're happy, happy, happy, clap your hands.**

(иф йор хэпи хэпи хэпи/ клэп йо хэндз)

**2. If you're angry, angry, angry, stamp your feet.**

(иф йор энгри энгри энгри/ стэмп йо фит)/ 2 раза

**If you're angry, angry, angry, stamp your feet, stamp your feet.**

(иф йор энгри энгри энгри/ стэмп йо фит/ стэмп йо фит )

**If you're angry, angry, angry, stamp your feet.**

(иф йор энгри энгри энгри/ стэмп йо фит)

**3. If you're scared, scared, scared, say "Oh, no!" "Oh, no!"**

(иф йор скэад скэадскэад/ сэй о ноу/ о ноу)/ 2 раза

**If you're scared, scared, scared, say "Oh, no!" Say "Oh, no!"**

(иф йор скэад скэадскэад/ сэй о ноу/сэй о ноу)

**If you're scared, scared, scared, say "Oh, no!" "Oh, no!"**

(иф йор скэад скэадскэад/ сэй о ноу/сэй о ноу)

**4. If you're sleepy, sleepy, sleepy, take an arm.**

(иф йор слипи слипи слипи/ тэйк эн ам)/ 2 раза

**If you're sleepy, sleepy, sleepy, take an arm, take an arm.**

(иф йор слипи слипи слипи/ тэйк эн ам/ тэйк эн ам)

**If you're sleepy, sleepy, sleepy, take an arm.**

(иф йор слипи слипи слипи/ тэйк эн ам)

**5. If you're happy, happy, happy, clap your hands.**

(иф йор хэпи хэпи хэпи клэп йо хэндз) / 2 раза

**If you're happy, happy, happy, clap your hands, clap your hands.**

(иф йор хэпи хэпи хэпи/ клэп йо хэндз/ клэп йо хэндз)

**If you're happy, happy, happy, clap your hands.**

(иф йор хэпи хэпи хэпи/ клэп йо хэндз)

## Тема 10: " Furniture "



### 35 Домашнее задание на повторение по Веселому английскому

#### 1) Повторяем слова "Furniture"

TABLE	ТЭЙБЛ	СТОЛ
SOFA	СОУФЭ	ДИВАН
CHAIR	ЧЕЭ	СТУЛ
ARM-CHAIR	АМЧЕЭ	КРЕСЛО
There is a table.	Зэр из э тэйбл	Там есть стол.

BED	БЭД	КРОВАТЬ
WARDROBE	ВОДРОУБ	ШКАФ ДЛЯ ОДЕЖДЫ
BOOKCASE	БУККЕЙС	КНИЖНЫЙ ШКАФ

TV-SET	ТИ ВИ СЭТ	ТЕЛЕВИЗОР
COMPUTER	КАМПЬЮТЭ	КОМПЬЮТЕР

#### 2) Поем песню полностью:

**If You Are Happy** - Если ты счастлив

**1. If you're happy, happy, happy, clap your hands.**

(иф йор хэпи хэпи хэпи клэп йо хэндз) / 2 раза

**If you're happy, happy, happy, clap your hands, clap your hands.**

(иф йор хэпи хэпи хэпи/ клэп йо хэндз/ клэп йо хэндз)

**If you're happy, happy, happy, clap your hands.**

(иф йор хэпи хэпи хэпи/ клэп йо хэндз)

**2. If you're angry, angry, angry, stamp your feet.**

(иф йор энгри энгри энгри/ стэмп йо фит)/ 2 раза

**If you're angry, angry, angry, stamp your feet, stamp your feet.**

(иф йор энгри энгри энгри/ стэмп йо фит/ стэмп йо фит )

**If you're angry, angry, angry, stamp your feet.**

(иф йор энгри энгри энгри/ стэмп йо фит)

**3. If you're scared, scared, scared, say "Oh, no!" "Oh, no!"**

(иф йор скэад скэадскэад/ сэй о ноу/ о ноу)/ 2 раза

**If you're scared, scared, scared, say "Oh, no!" Say "Oh, no!"**

(иф йор скэад скэадскэад/ сэй о ноу/сэй о ноу)

**If you're scared, scared, scared, say "Oh, no!" "Oh, no!"**

(иф йор скэад скэадскэад/ сэй о ноу/сэй о ноу)

**4. If you're sleepy, sleepy, sleepy, take an arm.**

(иф йор слипи слипи слипи/ тэйк эн ам)/ 2 раза

**If you're sleepy, sleepy, sleepy, take an arm, take an arm.**

(иф йор слипи слипи слипи/ тэйк эн ам/ тэйк эн ам)

**If you're sleepy, sleepy, sleepy, take an arm.**

(иф йор слипи слипи слипи/ тэйк эн ам)

**5. If you're happy, happy, happy, clap your hands.**

(иф йор хэпи хэпи хэпи клэп йо хэндз) / 2 раза

**If you're happy, happy, happy, clap your hands, clap your hands.**

(иф йор хэпи хэпи хэпи/ клэп йо хэндз/ клэп йо хэндз)

**If you're happy, happy, happy, clap your hands.**

(иф йор хэпи хэпи хэпи/ клэп йо хэндз)

3) **Стихи – рифмовки к теме «Furniture»:**

1. Долго рифму подбирал я, не придумал ничего

Ты запомни, мебель это – **furniture** (фёниче).

1) Слово стул запомнить сумел я.

Кресло английское просто – **arm-chair** (ам-чеа).

2) Попрошу ответить вас:

"Как назвали ванну?" – **bath** (баф).

3) Вырос я, и мал мне таз.

Моюсь я в огромной – **bath** (баф).

4) Иду я спать, гасите свет

Кроватька по-английски - **bed!** (бед)

5) После того, как закончен обед,

Всем малышам нужно to **bed** (ту бед).

6) С трудом встает с кровати дед.

- А по-английски кровать – **bed (бед)**.
- 7) За покупками еду в супермаркет.  
Одеяло шерстяное по-английски – **blanket (блэнкит)**.
- 8) Стоят в нем в ряд  
Джек Лондон, Чейз,  
Вернее, книги их,  
А он – **book case (бук кейс)**.
- 9) Стопку книг: Джек Лондон, Чейз...  
Уберу я все в **book case (бук кейс)**.
- 10) Ковер-самолет нам Хоттабыч подарит.  
Ковер английский – значит **carpet (капит)**.
- 11) Сижу на нем я прямо,  
Чтоб не болела шея.  
Он с удобной спинкой  
И зовётся – **chair (чеа)**.
- 12) Да. Запомнить я успела:  
Стул по-английски будет – **chair (чеа)**.
- 13) Чтоб не опоздать вам на урок,  
Есть часы с названьем – **clock (клок)**.
- 14) Кружечку держи покрепче  
Молоко тихонько пей.  
Покрывало не запачкай!  
Покрывало – **counterpane (каунтэпэйн)**.
- 15) Качаю брата в ней: скрип-скрип.  
Уснул малыш в удобной – **crib (криб)**.
- 16) Весь шкаф посудой занят,  
А шкаф посудный – **cupboard (кабод)**.
- 17) Раздался ужасный треск  
Поломали парту – **desk (дэск)**.
- 18) **Fridge (фридж)** - продукты нам дает,  
Есть еще в нем даже лед.
- 19) **Lamp (лэмп)** – включаю вечером,  
Когда делать нечего.
- 20) Мальчик прыгал “jump, jump, jump (джамп)”,  
Со стола упала – **lamp (лэмп)**.
- 21) Твой ответ, поверь, забавен  
Печь, духовка, будет – **oven (оувэн)**.
- 22) Подушку я купила.  
Подушка – просто – **pillow (пилэу)**.
- 23) Одеялом стеганным я сейчас укрыт.  
Одеяло стеганное по-английски – **quilt (куилт)**.
- 24) Край простыни уже подшит  
Мы простыню назвали – **sheet (шит)**.
- 25) Просил повесить полку шеф.  
А полка по-английски – **shelf (шэлф)**.
- 26) Лежишь, читаешь на софе,  
Пьешь ароматный кофе.  
Диван же по-английски – **sofa (соуфэ)**.
- 27) Руки с мылом моют.  
Мыло это – **soup (суп)**.
- 28) Сказала миссис Эйбл:  
«Стол по-английски – **table (тэйбл)**».

- 29) Готов обед у миссис Эйбл  
Гостям накрыт уж круглый – **table (тэйбл)**.  
30) Завернусь я в полотенце, белое, пушистое.  
Полотенце – **towel (тауэл)**, но уже английское.  
31) Я сдал одежду в гардероб.  
Шкаф для одежды – **wardrobe (водроуб)**.

## 2. Квартира

Ничего уютней нет,  
Чем моя квартира – **flat (флэт)**.  
Все знакомо и привычно —  
На стене картина – **picture (пикче)**.  
Чтобы время знать я мог,  
Есть часы большие – **clock (клок)**.  
В доме разная есть мебель.  
Вот обеденный стол - **table (тэйбл)**.  
Отдохнуть и выпить кофе  
Можно на диване – **sofa (соуфэ)**.  
Для усатых и хвостатых  
Есть ковер ворсистый – **carpet (капит)**.  
А у папы-книгочая –  
Кресло мягкое - **arm-chair (ам-чеа)**.  
Есть еще у нас в квартире  
Зеркало большое – **mirror (миррэ)**.  
Лампа, телефон, буфет,  
Телевизор - **TV-set тиви-сэт)**.  
Даже море есть у нас  
Прямо в белой ванне – **bath (баф)**.  
Очень я люблю мой дом.  
Хорошо живется в нем!

## 3. Утром

Рано утром просыпаюсь  
Я в красивом доме – **house (хаус)**.  
Сам себе кричу: "Привет!"  
И встаю с кровати – **bed (бед)**.  
Надеваю тапки бодро,  
Лезу в шкаф с одеждой – **wardrobe (водроуб)**.  
Переделать много дел  
В доме я с утра хотел.

## Тема 11: " My toys "



### 36 Домашнее задание на повторение по Веселому английскому

#### 1) Повторяем слова "My toys"

BALL	БОЛ	МЯЧ
DOLL	ДОЛ	КУКЛА
CAR	КА(Р)	МАШИНА
TANK	ТЭНК	ТАНК
SOLDIER	СОУЛДЖЭ	СОЛДАТ
PLANE	ПЛЭЙН	САМОЛЕТ
TRAIN	ТРЭЙН	ПОЕЗД
ROBOT	РОУБОТ	РОБОТ
TEDDY	ТЭДИ	ПЛЮШЕВЫЙ МИШКА

2) Нарисовать свои игрушки и рассказать какие игрушки у вас есть.

I have a ball.	Ай хэв э бол	У меня есть мяч.
----------------	--------------	------------------

### 3) Стихи – рифмовки к теме “Toys”

Во дворе игра в футбол.

Мы гоняем мячик - **ball (бол)**.

1) Поиграть решил шалун  
С красным шариком – **balloon (бэлун)**.

Поглядел как шар летит,

Как на ниточке висит,

А когда по шару хлопнул,

Шар зачем-то взял и лопнул.

2) Колокольчик прозвенел.

Колокольчик просто – **bell (бэл)**.

3) Рыжий, рыжий, чудо- флокс

Положил в коробку – **box (бокс)**.

4) Мы поехали, пока!

Автомобиль иначе – **car (кар)**.

12) «Котик, сколько тебе лет?»

«Мяу, мяу»,- ответил **cat (кэт)**.

5) Кот мой съел вчера омлет,

Он воришка, этот - **cat (кэт)**.

6) Я кукле платье сшить решила.

Я раньше никогда не шила.

Белые пуговики, красный подол.

Будет нарядная кукла – **a doll (э дол)**.

7) Куклу я твою нашел.

Кукла по-английски – **doll (дол)**.

8) Играем в прятки. Слышен крик.

Играем в прятки – **hide and seek (хайд энд сик)**.

9) Мики Маус, Мики Маус,

Где твой домик? Где твой **house (хаус)?**

10) Мышка в доме, ужас! Хаос!

Мышку называем – **mouse (маус)**.

11) Вижу Волгу, вижу Рейн,

Самолет иначе – **plane (плэйн)**.

12) Погремушку дал я брату.

Погремушка просто – **rattle (рэтл)**.

13) Санки буду я беречь,

Санки по-английски - **sledge (слэдж)**.

14) Я играть в снежки пришел.

Снежок иначе - **snow-ball (сноу-бол)**.

15) Моя звезда одна из ста,

Свою звезду назвал я - **star (стар)**.

16) Качели очень любит сын.

Качели по-английски – **swing (свин)**.

17) Выбираю я игрушку,  
Положить спать на подушку.  
Может куклу? Может утку?  
Нет! Возьму с собой мишутку!  
**Teddy-bear (тэди- бэа)** я люблю.  
Спать его, с собой возьму.

18) Паровозик этот мой!  
Игрушка по-английски – **toy (той)**.

19) Фокусы и трюки показывал старик,  
Фокус или трюк по-английски **trick (трик)**.