



**Автоматизированная информационная система
«Электронное дополнительное образование»
Тюменской области**

28.04.2021 г.





Для начала работы в АИС «ЭДО» организациям необходимо:

1. Отсканированный вариант **Соглашения с РЕГИСО** (существующее ранее или новое) направить на электронную почту технической поддержки Центра информационных технологий Тюменской области citto@72to.ru, оригинал Заявления (2 экземпляра на бумажном носителе) направить почтой по адресу: 625000 г.Тюмень, ул. Советская, д. 61, каб. 519 (или оставить на проходной);
2. Администратору организации направить через Портал технической поддержки Тюменской области sd.72to.ru **Заявку на подключение** нового участника к системе РЕГИСО для заведения **администратора организации** в АИС «ЭДО».

Подробный пошаговый алгоритм действий размещен на сайте Пионера в разделе Педагогам/АИС ЭДО/«Алгоритм подключения организаций, реализующих программы дополнительного образования к АИС «ЭДО»

(https://pioner72.ru/teachers_sections/4)

Автоматизированная информационная система «Электронное дополнительное образование»

Портал для работы учреждений
Тюменской области
<https://dopobraz.72to.ru/>



- Данные моей организации
- Организации
- Сотрудники
- Учащиеся
- Группы
- Расписание занятий
- Журнал группы
- Материальная база



Период обучения
2020/2021
[Выбрать](#) | [Сбросить](#)

Пользователь
Кузьмина Марина Николаевна
[Выбор](#)

Организация
Не выбрано
[Выбор](#) | [Сбросить](#)

Информация о лицензии
Лицензия: 9344
Правообладатель:
Департамент физической культуры, спорта и
дополнительного образования Тюменской
области
Срок окончания гарантированной поддержки:
30.09.2021

Полезные ссылки
[Словарные материалы](#)

Заявки на согласование
У вас 0 заявок/заявки на согласование.
[Заявки на согласование](#)

 **Электронное
Дополнительное
Образование**
Контакты технической поддержки:
Сайт td.72to.ru

госуслуги Единая система
идентификации и аутентификации

Вход
ЗДО Тюменской области

Телефон или почта СНИЛС

Мобильный телефон или почта

Пароль

Чужой компьютер

Войти

[Я не знаю пароль](#)

Зарегистрируйтесь для полного доступа к сервисам
Вход с помощью электронной подписи



Куда ещё можно войти
с паролем от Госуслуг?

Автоматизированная информационная система «Электронное дополнительное образование»



Данные моей
организации

Вкладка «Данные моей организации»

заполнение наименования, ведомственной принадлежности, контактных данных об учреждении, лицензии, банковских реквизитов и др. Поддержание информации во вкладке в актуальном состоянии.



Сотрудники

Вкладка «Сотрудники» работа кадровой службы- внесение сотрудников, своевременная актуализация данных при изменениях должностей/переводе/увольнении сотрудников и т.д.



Группы

Вкладка «Группы»

создание групп обучения для каждого учебного периода, отображение актуальной работы с группами в учреждении в течении всего учебного периода



Автоматизированная информационная система «Электронное дополнительное образование»



Расписание
занятий

Вкладка «Расписание занятий» ведение и поддержание в актуальном состоянии расписания занятий в учреждении



Журнал
группы

Вкладка «Журнал группы» ведение журналов групп (посещаемость занятий, выставление оценок, пропусков занятий и др.) педагогами учреждения



Мероприятия

Вкладка «Мероприятия»
заполнение информации о планируемых к проведению мероприятиях в учреждении (или на территории МО/ГО)



Организация учебного процесса

- Подраздел «Образовательные программы»

заполнение всех разделов ОП, в т.ч. учебный план, направленность, профиль, форма обучения, адрес реализации, льготы (при наличии), наполняемость групп, возрастная категория, подгрузка документа по программе, период действия ОП, и др.

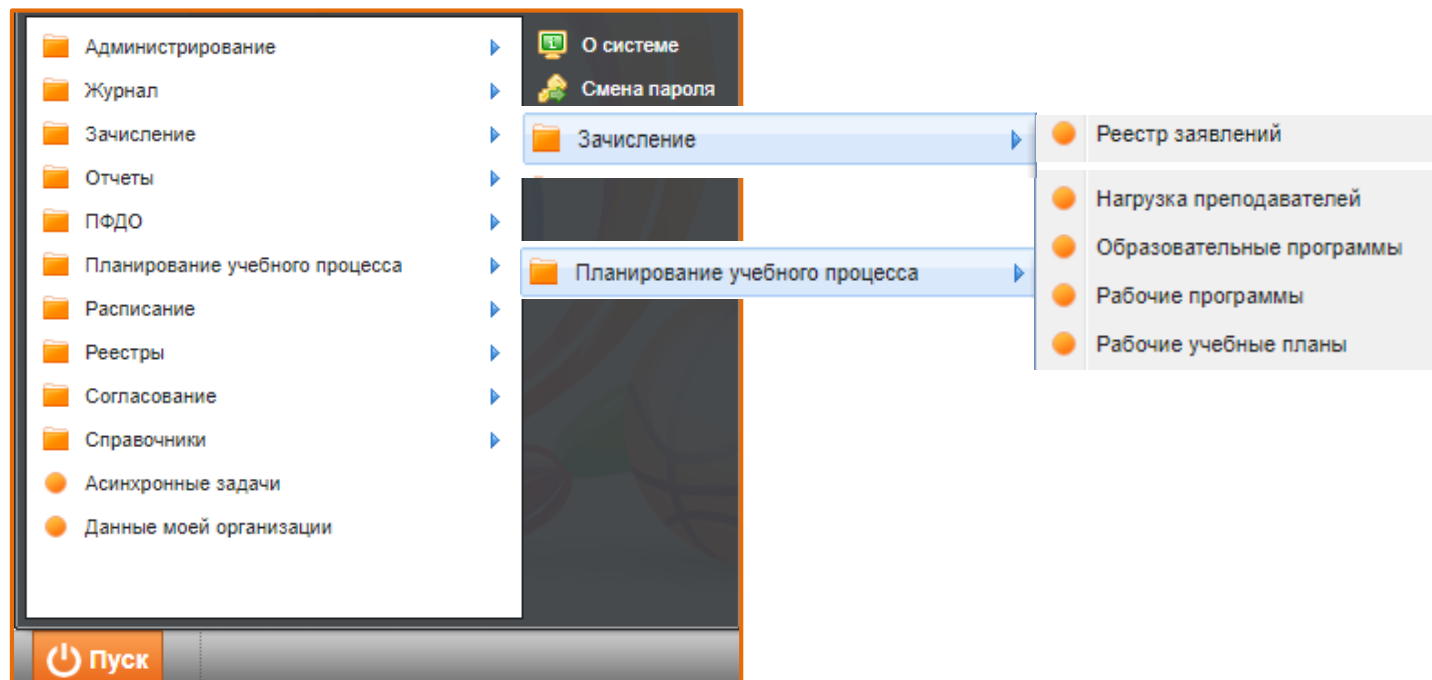
- Подраздел «Рабочие программы»

заполнение периода действия (**не более одного года!**), стоимости (при наличии), рабочего учебного плана, календарного учебного графика и др.

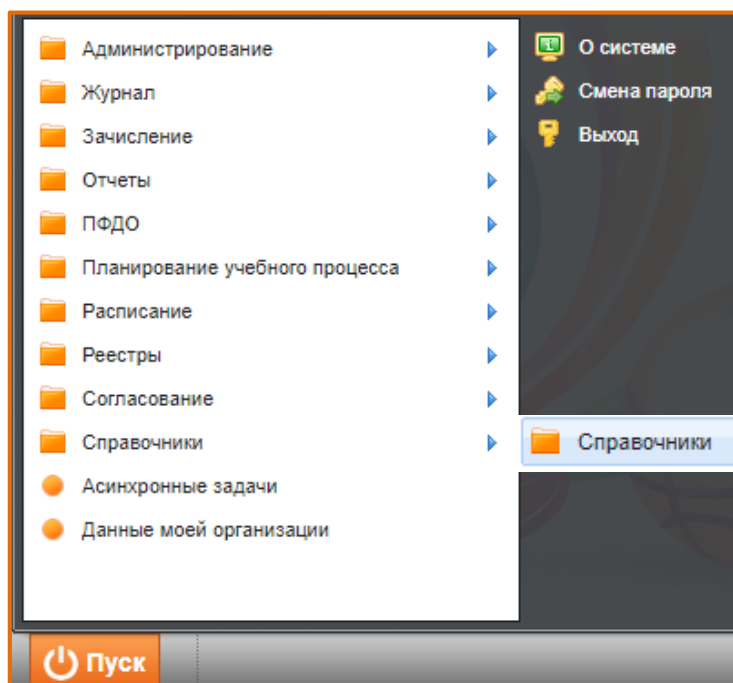
Поддержание информации в подразделах в актуальном состоянии.

- Подраздел «Реестр заявлений»

добавление новых учащихся, регистрация заявлений и/или отмена зачислений



Основные справочники системы АИС «ЭДО»



- Виды адаптированных программ
- Виды занятий
- Виды наградений/поощрений
- Виды спорта
- Должности
- Инвентарь
- Категории инвентаря
- Квалификационные категории
- Льготы
- Модули
- Назначения кабинетов
- Направления деятельности
- Направленности и профили
- Периоды обучения
- Предметы
- Программное обеспечение
- Районы
- Результаты участия в методических конкурсах
- Справочные материалы
- Типы деятельности
- Типы документов законных представителей
- Типы подпериодов
- Формы аттестации
- Формы обучения

Навигатор дополнительного образования Тюменской области

Портал для поиска и записи на программы и мероприятия для родителей и детей
<https://edo.72to.ru/>

Перейти на портал услуг

Ваше местоположение Вход

Навигатор дополнительного образования Тюменской области

Программы Мероприятия Организации Услуги Талантливые дети и молодежь

Навигатор дополнительного образования Тюменской области

Что вы ищете?

Фильтры для поиска программ

Направленность	Профиль	Муниципальный район	Населённый пункт
Организация	Возраст от	Возраст до	Стоимость

или воспользуйтесь поиском по карте

Навигатор дополнительного образования Тюменской области

Показать фильтр

- Автономная некоммерческая организация дошкольная образовательная организация Детский центр "Пупс Земли"
- Автономное дошкольное образовательное учреждение "Юргинский детский сад Юргинского муниципального района"
- Автономное учреждение дошкольного образования муниципального образования Заводоуковский городской округ "Центр развития ребенка - детский сад "Светлячок"
- АНО ДО "АТСК УМР "ВЫСОТА" ДОСААФ РОССИИ"
 - 626170, Тюменская обл, р-н. Уватский, с. Уват, ул. Буденного, д. 38
- АНО ДОД ДООЦ "Спутник"
 - Тюменская обл, Сорokinский, 15 км трассы Сорokin-Викулово, 300 метров справа



Программы на Навигаторе

Навигатор дополнительного образования Тюменской области

Программы Мероприятия Организации Услуги Талантливые дети и молодежь

Гибкий фильтр программ

Направленность	Профиль	Муниципальный район	
Населённый пункт	Организация	Возраст от	Возраст до
Стоимость			

Расширенный фильтр

Педагог	Тип программы	Форма обучения
Выбор программ	Свободные места	<input type="checkbox"/> Для детей с ОВЗ

Скрыть фильтр

Поиск будет осуществлён по выбранным Вами критериям

Найдено 2845 программ

Отображать по:

10

Сортировать по

Программа студии "На ладони"

Возраст: От 5 до 10` Размер группы: до 20-25 человек`

Форма обучения

Очная с применением дистанционных т...

Форма оплаты

Бесплатная

Записаться

Описание Группы Отзывы Галерея Адреса

Программа нацелена на формирование творческих способностей и зрительской культуры средствами музыкально-драматического искусства.

Направленность

Художественная

Преподаватели

Козодей Ольга Станиславовна, педагог дополнительного образования

Учебный план

Скачать XLSX, ~10КВ

Результаты программы

Наименование организации
МАУ ДО ДЮЦ «Авангард» города Тюмени

Контактный телефон
+73452516064

Электронная почта
centravgard@yandex.ru

Сайт
http://duc-avgard.ru

Скачать учебный план



Мероприятия на Навигаторе

Мероприятия

Фильтр по мероприятиям

Направленность	Профиль	Муниципальный район	
Населённый пункт	Организация	Возраст от	Возраст до
Стоимость	<input type="checkbox"/> Для детей с ОВЗ		

Найдено 247 мероприятий

Отображать по: 10 Сортировать по



Всероссийский конкурс по акварели «Я рисую акварелью»

16 Апрель 2021



Мастер класс "Победная весна"

05 Май 2021



Безопасное колесо - 2021

24 Апрель 2021

Мастер класс "Победная весна"

Возраст: От 6 до 12
Размер группы: до 15 человек
Дата проведения: 05.05.2021

[Записаться](#)

[Описание](#) [Отзывы](#) [Галерея](#) [Адреса](#)

Подробное описание

Война - это страшное слово. Сколько жизней унесла она, сколько ни в чём не повинных людей погибло. Нет в нашей стране ни одной семьи, из которой бы война не унесла чью-то жизнь или не искалечила кого-то пулями и осколками. К счастью, мы не видели её, но мы всегда должны помнить о тех, кто защищал нашу землю; кто, не жалея себя и своей жизни, боролся на полях сражений. С каждым годом остается все меньше очевидцев и участников тех страшных военных событий. Но память о том подвиге, который они совершили, бессмертна. Память о тех людях, которые вырвали эту Победу, ценой собственной жизни, будет жить в сердцах еще многих последующих поколений. Выразить огромную благодарность и почтение нашим дорогим ветеранам в День Победы можно разными способами. Но в этот символический день нашим ветеранам главное знать, что их дети и внуки помнят про них, про их подвиг. ПДО Щитова И.Н приглашает ребят сделать поздравительную своими руками ко Дню Победы. Тем самым выразить благодарность нашим Ветеранам.

Направленность
Социально-педагогическая

Профиль
Другое

Форма обучения
Очная

Продолжительность
1 час

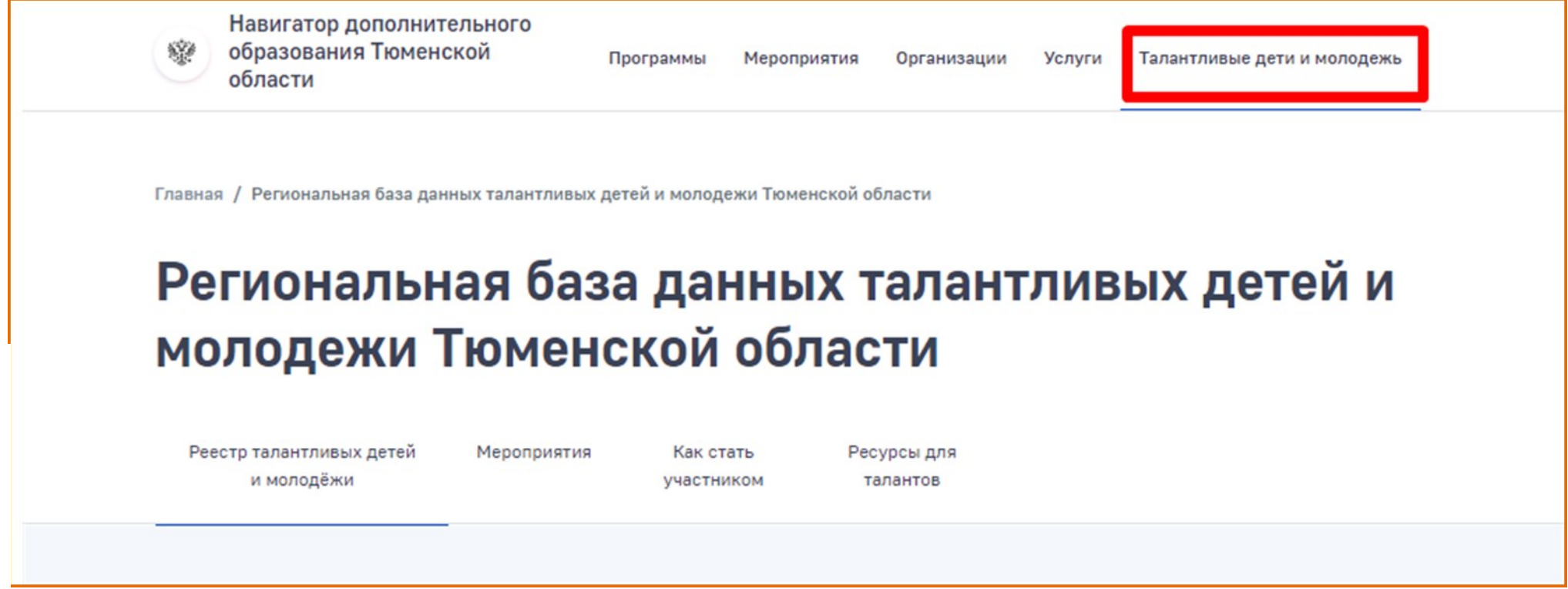
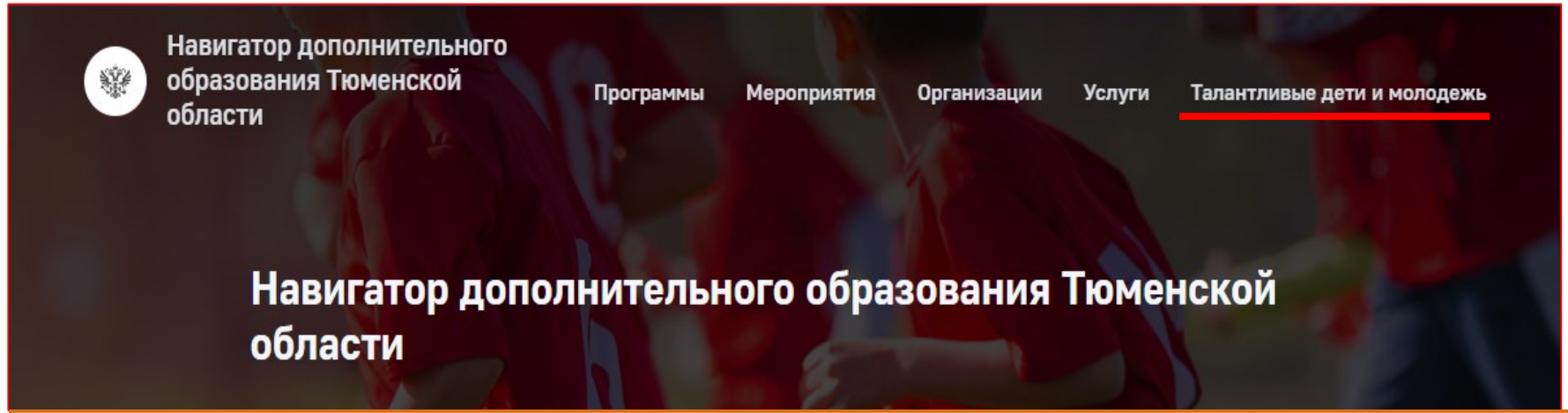
Организатор
Муниципальное автономное учреждение дополнительного образования "Викюловский Центр творчества"

Стоимость
Бесплатно

Предназначена для детей с ОВЗ
Да



Региональная база талантливых детей и молодежи Тюменской области в АИС «ЭДО»





Модуль «Учет платных услуг»



Родительская плата

Портал для работы бухгалтерской
службы учреждений
<https://payedo.72to.ru/>





Преимущества АИС ЭДО для сотрудников организации



прием заявления на зачисление детей в электронном виде



ведение журнала учета посещаемости обучающихся, ведение учета обучения и достижений детей



учет движения контингента обучающихся учреждения



формирование Региональной базы данных талантливых детей и молодежи



формирование аналитической и статистической отчетности



взаимодействие со смежными информационными системами по учету контингента



учет контингента обучающихся по основным дополнительным общеобразовательным программам



формирование табеля для оплаты услуг





Преимущества АИС ЭДО для родителей и детей

Удобный выбор программы через Навигатор edo.72to.ru

Возможность подачи заявления на выбранную программу в режиме онлайн

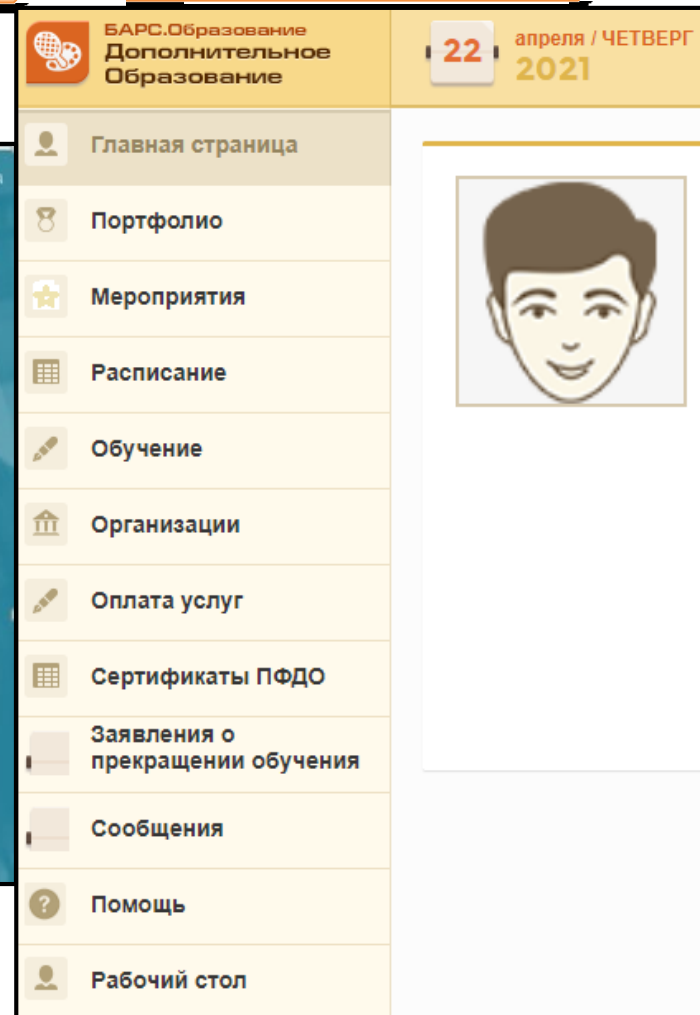
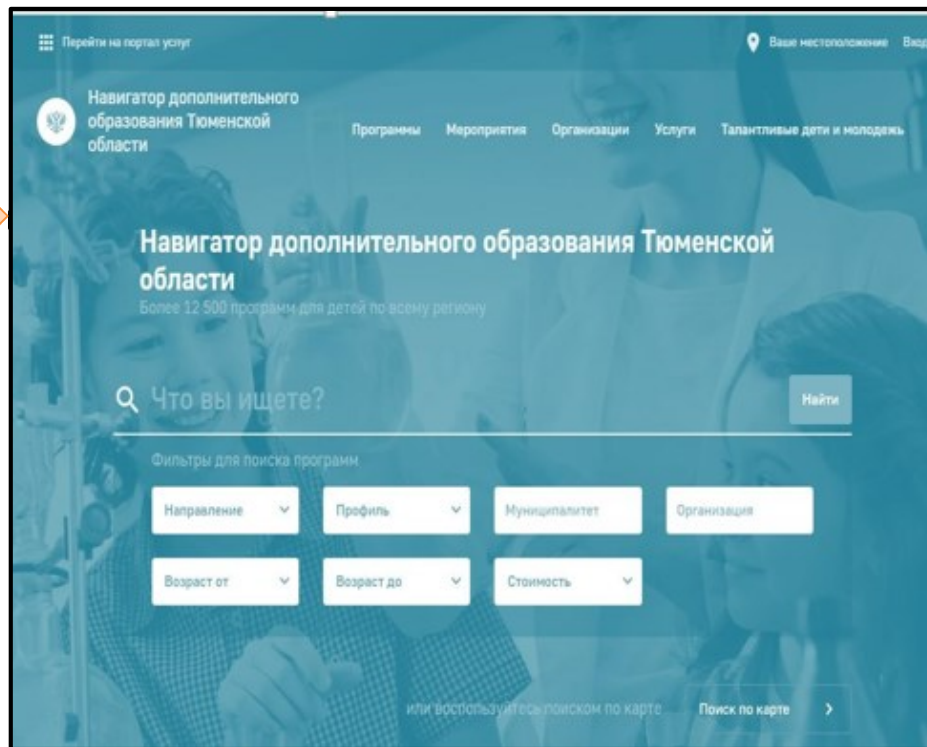
Возможность оплачивать занятия в режиме онлайн

Получение услуг дополнительного образования в системе ПФДО

Просмотр и запись на актуальные мероприятия

Портфолио ребенка и актуальное расписание занятий в личном кабинете

Включение в Региональную базу данных талантливых детей и молодежи



Информационно-аналитические возможности АИС «ЭДО»



The screenshot displays the main interface of the AIS «ЭДО». At the top, there is a navigation bar with icons for: «Данные моей организации», «Организации», «Сотрудники», «Учащиеся», «Группы», «Расписание занятий», «Количество учащихся», «Состояние дополнительного образования в организациях образования», «Учащиеся на отчисление», «Учащиеся, посещающие различные группы», «Мероприятия», and «Мероприятия». Below this is a left sidebar menu with items: «Администрирование», «Журнал», «Зачисление», «Отчеты», «ПФДО», «Планирование учебного процесса», «Расписание», «Реестры», «Согласование», «Справочники», «Асинхронные задачи», and «Данные моей организации». The main content area shows a list of reports and registers. Two orange arrows point from the «Отчеты» and «Реестры» menu items to their respective sections. The «Отчеты» section lists: «Административные отчеты», «Конструктор отчетов», «Мониторинг входов в систему», «Зачисления по направленностям», «Использование сертификатов», «Использование сертификатов ПФДО», «Комплектование учебных групп», «Наполняемость групп», «Посещаемость в разрезе групп», «Посещаемость занятий», «Приказы», «Сведения о мероприятиях», «Сводная аналитика по ПФДО», «Сводная ведомость успеваемости», «Численность учащихся участвующих в мероприятиях в разрезе организаций», «№1 - ДО», and «№1 - ДОП». The «Реестры» section lists: «Аудиторный фонд», «Выпускники и отчисленные», «Группы», «Заявления о прекращении обучения», «Медицинские справки», «Мероприятия», «Организации», «Планы мероприятий», «Приказы», «Родители», «Сотрудники», and «Учащиеся». At the bottom left, there is a «Пуск» button.

Функция «Отчеты» позволяет сформировать данные по различным параметрам функционирования Системы.

Вкладка «Реестры» предназначены для работы с информацией по организациям Системы. Каждый представленный Реестр содержит соответствующую информацию:


- Реестр «Организации» - просмотр информации по организациям, создание организаций, построение иерархии организаций, редактирование информации об организации, удаление организаций;
- Реестр «Аудиторный фонд» - сведения о помещениях, которые имеются в организации;
- Реестр «Выпускники и отчисленные» - сведения об учащихся, отчисленных из и завершивших обучение в организации;
- Реестр «Группы» отображает все группы обучения выбранной организации;
- Реестр «Планы мероприятий» содержит информацию о планах мероприятий ОДО с возможностью просмотра информации о мероприятиях;
- Реестр «Родители» содержит информацию обо всех родителях учащихся с возможностью просмотра данных по каждому родителю;
- Реестр «Сотрудники» - информация обо всех сотрудниках образовательной организации с возможностью просмотра личного портфолио каждого;
- Реестр «Учащиеся» - отображение учащихся, которые учатся или обучались в текущей организации.



Руководства по работе в АИС «ЭДО» размещены на портале <https://dorobraz.72to.ru/> в разделе «Полезные ссылки»/Справочные материалы

[Полезные ссылки](#)
[Справочные материалы](#)

Актуальные инструкции, алгоритмы, информационные презентации и видеоматериалы размещаются на сайте ГАУ ДО ТО «Дтис «Пионер» в разделе «Педагогам,» -АИС «ЭДО») <https://pioner72.ru/>





Ситуационный центр внедрения и сопровождения АИС «ЭДО»

электронная почта: aisedo@pioner72.ru

контактный телефон: 8(3452)290-256

График работы Ситуационного центра:

Понедельник-четверг: с 09:00 до 17:00

Пятница: с 09:00 до 16:00


Обеденный перерыв: с 12:30 до 13:30

Техническая поддержка по работе в АИС «ЭДО» -

Портал Технической поддержки sd.72to.ru

(для первичного обращения необходимо написать письмо на электронную почту sd@72to.ru)





Спасибо за внимание!